



REGNSKAP
NORGE

Årsmelding 2025

2025

Innhold

Innledning.....	3
Regnskap Norges overordnede mål.....	5
Delmål 1 – Representere bransjen.....	6
Delmål 2 – Næringspolitikk.....	8
Delmål 3 – Kompetanse.....	11
Delmål 4 – Medlemsorientert og proff.....	12
Regnskap Norges bærekraftsarbeid 2025.....	15
Bærekraftsrapport 2025.....	16
Årsberetning konsern 2025.....	27
Resultatregnskap for 2025.....	30
Balanse per 31. desember 2025.....	31
Kontantstrømanalyse 2025.....	33
Noter konsern 2025.....	34
Revisor beretning.....	40

Regnskap Norge
Org. nr. 871 278 342

Foto: Regnskap Norge, dersom ikke annet er oppgitt.
Design: Regnskap Norge



Administrasjonen i Regnskap Norge

Høy aktivitet i regnskapsbransjen

I 2025 har vi sett konsolideringen fortsette med uforminsket styrke i bransjen vår. Dette bildet er blitt forsterket også av økt globalisering gjennom oppkjøp og fusjoner, på tvers av landegrensene både i og utenfor Norden. Det er høy aktivitet i regnskapsbransjen. Og utviklingen ser ut til å fortsette.

Norge har omsetningen igjen økt, og utgjør nå ca. 24,6 milliarder kroner. På de fleste parametere er det en økning fra året før, med unntak av antall oppdrag som har gått noe ned. Årsaken til dette er usikker, men det er interessant å se at omsetningen totalt sett har økt, noe som viser at prisene på tjenestene bransjen selger, har økt. Dette kan tolkes i retning av at bransjen er god til å ta betalt for verdien av tjenestene som leveres.

Som en teknologidrevet bransje merker også vi hvordan kunstig intelligens (KI) gjør sitt inntog og bidrar til å effektivisere rutineoppgaver og prosesser. Dette vil bidra til å frigjøre tid til å levere mer verdiøkende rådgivning og tjenester.

Også Regnskap Norge vokser, og får stadig flere medlemmer – inkludert studentmedlemmer. Ved årsskifte har vi over 2 000 student- og praksismedlemmer. Noe som lover godt for rekruttering av dyktige medarbeider i årene fremover – i tråd med vårt strategiske hovedmål: *Styrke omdømme, stolthet og rekruttering til bransjen.*

Bliregnskapsfører.no-kampanjen har dette året bidratt til å øke oppmerksomhet om regnskapsbransjen og faget blant ungdom og studenter – som et ledd i å bygge omdømme og stolthet. Engasjementet dette har utløst på sosiale medier, som er den valgte hovedkanalen, tyder på at vi treffer målgruppen slik vi ønsker.

Årets store satsing har vært fullføring av arbeidet som ble igangsatt i 2024: Kraftig oppgradering av [KS Komplett som kvalitetsstyringsvektøy](#). Hovedlanseringen var i september, men både før sommeren, gjennom høsten og fremover vil utviklingen være preget av jevnlig lansering av nye moduler. Målet er å opprettholde dette som et relevant og tidsriktig verktøy som gjøre kvalitetsarbeidet lettere for alle kvalitetsansvarlige. Dette arbeidet ble kronet med lansering av nytt sertifiseringsprogram for kvalitetsansvarlig for å bidra til å løfte dette arbeidet.

2025 har vært et år preget av økt handelskrig og svekket konkurransevne i Europa. Dette påvirker også norsk næringsliv.

En konsekvens av dette har vært økt oppmerksomhet om rammebetingelser for næringslivet gjennom forenkling av administrative byrder. Regnskap Norge har dette som et viktig satsingsområde i vårt myndighetsarbeid. Og det var med glede vi kunne notere oss, etter å ha vært pådriver gjennom flere år, forslag om innføring av pliktig digital bokføring og e-faktura (EHF). Vi opplever for øvrig konstruktiv dialog med myndighetene generelt i forenklingsarbeidet.

Som medlemsorganisasjon er det viktig å legge til rette også for møteplasser for medlemmer. I år har vi sett en økning i antall fysiske deltakere på fagdagene våre. I tillegg har vi sett fortsatt høy og god deltakelse på Overskudd, U35 og Digitalt forum. Og årets nyvinning med «after works» i Bergen, Trondheim og Oslo, bekrefter at fysiske møteplasser fortsatt er noe som verdsettes.



Foto: Betty Images

Regnskap Norges overordnede mål:

Styrke omdømme, stolthet og rekruttering til regnskapsbransjen

Dette er hovedmålet i [Regnskap Norges strategiske plan](#), for 2023-2027. Innsatsen fra administrasjonen er videreført med full tyngde i 2025.

En kraftig satsting på rekruttering er et bransjeansvar som påhviler Regnskap Norge. Vi er godt kjent med et underskudd av regnskapsførere i markedet. Det utdannes for få til å dekke behovet til våre medlemmer og deres kunder. Derfor startet Regnskap Norge i 2024 den langsiktige kampanjen «[Bli regnskapsfører](#)», som ble forsterket i 2025. Det er en satsing som skal inspirere, motivere og veilede unge mennesker til å satse på yrket vårt.

Vi har rekruttert et rekordhøyt antall student- og praksismedlemmer, fått mer oppmerksomhet i mediene, og vi har styrket vår plattform på sosiale medier. Vår sterke næringspolitiske påvirkning har vært synlig i mediebildet, og ikke minst overfor myndighetene som i flere saker lytter til våre innspill.

Regnskap Norge skal være næringslivets mest medlemsorienterte og profesjonelle bransjeorganisasjon, med produkter og tjenester av stor nytte for medlemmene, høy grad av serviceinnstilling og et sterkt engasjement for medlemmenes behov.

Oppsummert har 2025 vært et aktivt år med videreutvikling på alle strategiske målsettinger, med rekordoppslutning på våre mange møteplasser. Dette legger et godt grunnlag for videre innsats i 2026, der fire delmål under foreningens hovedmål danner rammen for det daglige arbeidet i Regnskap Norge:

1. Styrke kunnskap og forståelse om regnskapsbransjen, samt bidra til å videreutvikle forretningsmuligheter for regnskapsbransjen

2. Være en ledende næringspolitisk aktør som myndighetene aktivt er i dialog med
3. Tilby det beste og mest attraktive kompetansetilbudet for regnskapsbransjen
4. Være næringslivets mest medlemsorienterte og profesjonelle bransjeorganisasjon

Årsmeldingen er strukturert etter disse delmålene.

Kjønnsbalansen i Regnskap Norge



Styret i Regnskap Norge 2025-2026
Fra venstre:
Mona Kristin Haagensen, Ingebjørg Hårto (styreleder), Linda Brennbakk, Erik Østebø, Trond Brenden, Andreas Helset og Veslemøy Ellinggard.



Delmål 1 – Representere bransjen:

Styrke kunnskap og forståelse om regnskapsbransjen, samt bidra til å videreutvikle forretningsmuligheter for regnskapsbransjen.

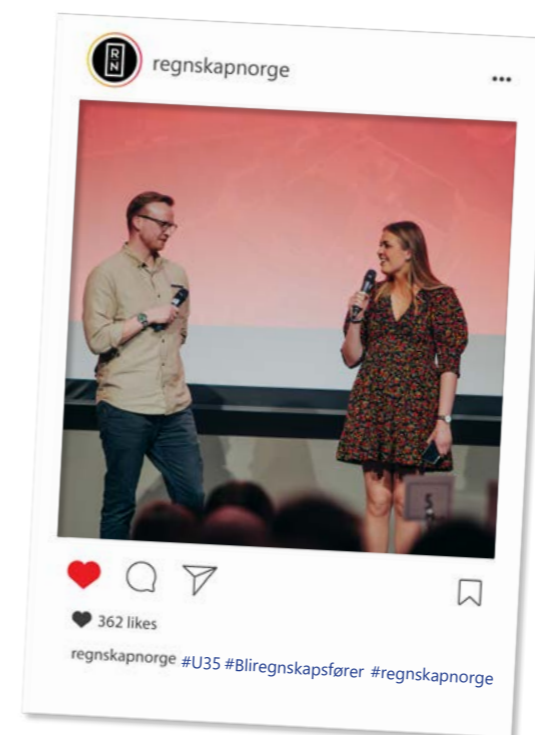

I 2025 gjennomførte Regnskap Norge flere tiltak for å styrke bransjens omdømme, både eksternt og blant egne medlemmer. Et av disse er videreføringen av prosjektet «Bli regnskapsfører» fra 2024, som gir et innblikk i hvilke viktige oppdrag en regnskapsfører har, men også i de mange mulighetene det er til å spesialisere seg på fagområder. «Bli regnskapsfører»-prosjektet består av en «always on»-tilstedeværelse på Instagram samt ulike kampanjer. I 2025 gjennomførte vi en kampanje som fulgte studenter på regnskapsstudiet. I tillegg startet vi kampanjen «Bli Rich» sent på året. Den vil bli mer synlig i 2026, med mål om å gi unge et bilde av bransjen vår gjennom et snev av humor for å treffe målgruppen.

Vi jobbet siste år også målrettet med å være synlige og aktuelle i mediene, både i tradisjonelle kanaler og i sosiale medier. I 2025 hadde vi 50 presseutspill, så vidt under tallet fra året før, men til gjengjeld fikk vi større gjennomslagskraft: Antall medieoppslag ble 186, opp 42 % fra 2024. Antall medienevnelser, der Regnskap Norge blir nevnt uten intervju fra foreningen, steg til 399, en økning på 19 %.

I 2025 gjennomførte vi den årlige Teknologiundersøkelsen. Den gir innsikt i hvilke systemer som dominerer i regnskapsverden, og hvordan medlemmene selv ser på utviklingen videre. En viktig rolle er å være et bindeledd mellom teknologi- og systemleverandører som legger premissene for IT-løsninger, som

er av stor betydning for våre medlemmers virksomhet.

2025 har vært et hektisk år for oss i Regnskap Norge når det kommer til rekruttering til bransjen. Vi har vært landet rundt og møtt studenter på karrieredager, pratet med potensielle studenter på utdanningsmesser og de som jobber med



høyere utdanning innen regnskap på campus og her i Oslo. I tillegg har vi samarbeidet med studentforeninger, holdt foredrag og møtt rådgivere i skoleverket.

Vi arrangerte to U35 nettverkssamlinger i 2025 med til sammen over 200 deltakere. Videre gjennomførte vi 18 fagdager i 2025 fordelt på 13 ulike steder, herav 3 utenlandsfagdager. Og ikke minst høstkonferansen «[Overskudd](#)» med totalt ca. 800 deltakere.

I 2025 har foreningen igangsatt tre forskningsprosjekter med henholdsvis Norges Handelshøyskole (KI, strategi og styring i regnskapsvirksomheter), Nord Universitet Handelshøyskolen (Hvordan påvirker investeringer fra private equity-selskaper driften og tjenestene til regnskapsvirksomhetene) og Høgskolen i Molde (GRFS - Dokumentasjon av oppdragsforståelse i regnskapsbransjen). Prosjektene avsluttes i 2026 og vil bli publisert på vår webside.

I oktober 2025 ble et fireårig forskningsprosjekt «TRANSACT AI» godkjent av Forskningsrådet, og skal ledes av Nord Universitet. Prosjektet heter «Transformative Capabilities Of The Accounting Profession Facing Artificial Intelligence: Norwegian Small And Medium-sized Practices». Regnskap Norge vil, som i tidligere samarbeid med Nord Universitet, bidra inn i prosjektet på vegne av regnskapsbransjen.

Gjennom forumene Regnskap Norge IT-forum, som er en møteplass for systemleverandører i Norge, og RN Digitalt

forum, et forum for teknologiinteresserte medlemmer, er vi tett på den teknologiske utviklingen og betydning den får for vår bransje. Vårt mål med forumene er påvirkning til det beste for våre medlemmer og holde medlemmene oppdatert på teknologiske trender.

På tross av politisk uro i EU om regler for rapportering på bærekraft, er bærekraftsrapportering for små og mellomstore foretak fremdeles et viktig område for flere regnskapsforetak. Regnskap Norge ser betydelige forretningsmuligheter fremover for regnskapsforetak som vil gi kundene råd innen bærekraft. Vi har derfor publisert artikler, utviklet kurs, podcast-episoder og annet med fokus på bærekraftsspørsmål.

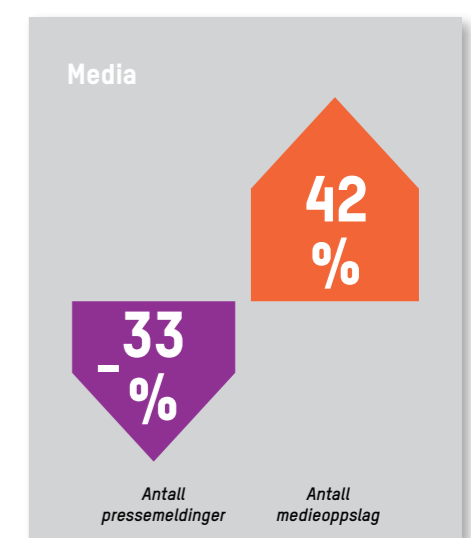
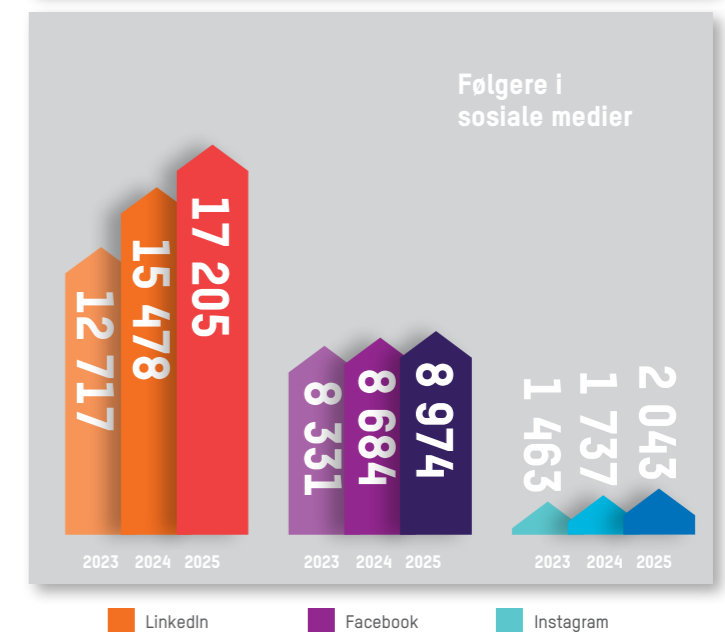
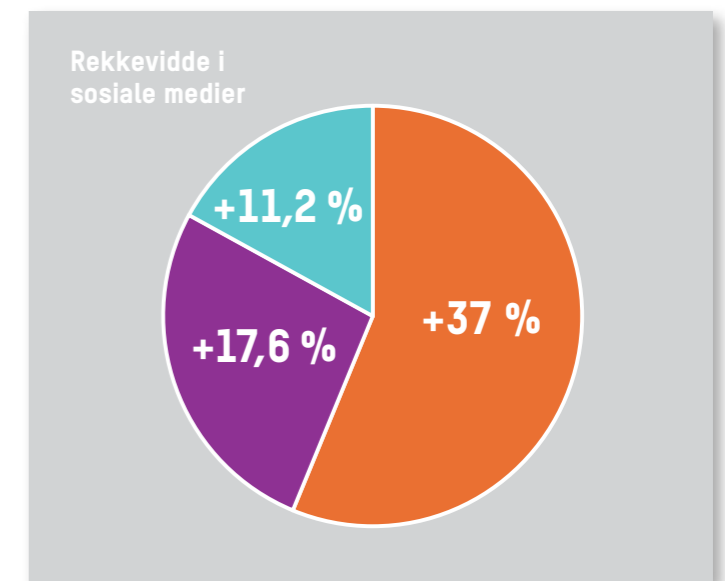




Foto: Adobe Stock

Delmål 2 – Næringspolitikk:

Være en ledende næringspolitisk aktør som myndighetene aktivt er i dialog med.

Regnskapsførerne er økonomisjef for rundt 450 000 virksomheter, og har med det en nøkkelrolle i norsk næringsliv. For Regnskap Norge innebærer det å bidra til rammebetingelser som gir forutsigbarhet, effektiv ressursbruk og konkurransekraft for næringslivet.

Samtidig er vårt samfunnsoppdrag å bidra til etterlevelse og bekjempelse av økonomisk kriminalitet, og ruste regnskapsbransjen i sin viktige rolle som del av totalforsvaret. Arbeidet vi gjør skal bidra til at regnskapsførerne kan være gode rådgivere for sine kunder i møte med økende krav og endringstakt, og være frontfigur for et sunt og bærekraftig næringsliv.

Gjennom 2025 har Regnskap Norge hatt et høyt og målrettet næringspolitisk aktivitetsnivå, med fokus på forenkling, digitalisering og bærekraftig utvikling.

Våre gjennomslag

Årets største næringspolitiske gjennomslag var regjeringens støtte til innføring av obligatorisk elektronisk fakturering i EHF-format (EHF-faktura). Saken har vært på høring, og Regnskap Norge følger den

videre behandlingen tett. Obligatorisk EHF vil legge til rette for betydelige effektiviseringsgevinster i hele transaksjonskjeden, redusere feil og samtidig styrke arbeidet mot økonomisk kriminalitet.

I 2025 fikk vi også gjennomslag for innføring av ett samlet utleggstrekk, som gir en mer oversiktlig og forenklet håndtering både for virksomhetene og regnskapsførerne. Videre har forslaget vårt om betaling av skattetrekk samtidig med utlønning vunnet gjennom. Dette innebærer at skattetrekkkontoen er avviklet, og fjerner både merarbeid og risiko knyttet til håndteringen av skattetrekket.

Regnskap Norge har også vært en sterk pådriver for etablering av henholdsvis ett felles aksjeeierregister og eiendomsregister. Et helhetlig og tilgjengelig datagrunnlag er avgjørende for effektiv rapportering, bedre kontroll og mer treffsikker etterlevelse av regelverket.

Som en av stifterne i Norsk Regnskapsstiftelse har Regnskap Norge i 2025 vært med på å få offentlig finansiering på plass. Dette sikrer et stabilt og langsiktig grunnlag for det viktige arbeidet med utvikling av regnskaps- og bokføringsstandarder.

Etter flere år med svært systemteknisk krevende årsoppgjør, ble 2025 et mer normalisert år. Vi var tett på hele prosessen og i løpende dialog med myndighetene for å sikre at eventuelle feil og mangler ble håndtert raskt. Det ble ikke behov for ekstraordinære utsettelse. Derimot ble den tidligere rigide begrensningen på 10 prosent utsettelse til utgangen av juni lempet på, i tråd med våre innspill.

Tidlig på året oppsto det betydelige problemer knyttet til innlevering av a-meldingen. Det ble raskt tatt initiativ til dialog med Skatteetaten for å få avklart situasjonen og bidra til at feilene ble rettet. Som et resultat er det nå etablert faste møter med a-ordningen, der status, utvikling og brukerbehov drøftes løpende.

Kvalitet – vårt samfunnsoppdrag

Regnskapsførerne er bærere av kvalitet – de skaper tillit til tall, beslutninger og etterlevelse for sine kunder og samfunnet for øvrig. Det er en del av samfunnsoppdraget til regnskapsførerene. Derfor prioriterer vi kvalitetsarbeidet høyt og

» I 2025 talte vi medlemmenes og næringslivets sak gjennom 28 hørings saker

gir medlemmene verktøy og kompetanse som gjør dem i stand til å levere trygg og ansvarlig regnskapsføring i en stadig mer kompleks virkelighet.

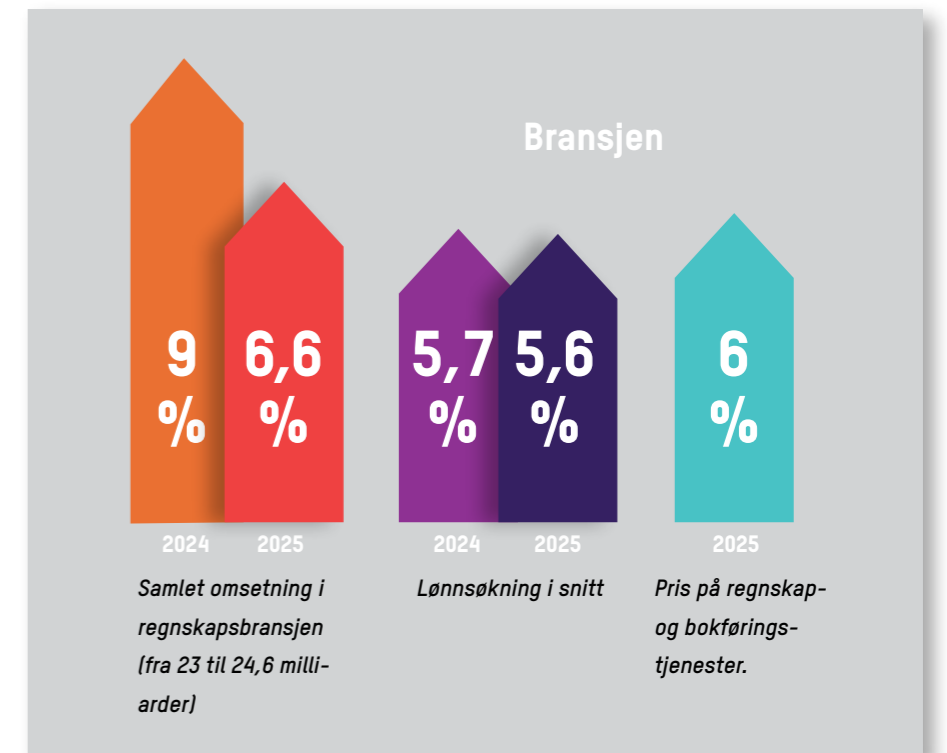
Kvalitetskontrollen er vårt viktigste virkemiddel for å sikre at standardene faktisk etterleves. I 2025 er det kontrollert 330 foretak hvor 67 % er godkjent og 28 % har fått oppfølgingskontroll. De resterende 5 % har ikke kommet gjennom nåløyet, og vil bli fulgt opp av Disiplinærutvalget for vurdering av medlemskap og eventuell varsling til Finanstilsynet. Varslingen skjer i samsvar med avtalte retningslinjer for kontroll samarbeid. Kvalitetsstyringskravet som kom i 2023 og anti-hvitvaskingsarbeidet er områder som etter kontrollene følges særlig tett.

For å støtte medlemmene i kvalitetsarbeidet er det gjennom året satset betydelig på videreutvikling av KS Komplett til et fullverdig kvalitetsstyringssystem. Dette skal gi foretakene et praktisk og helhetlig verktøy for å oppfylle lovkravene og styrke den interne kontrollen. I tillegg ble det etablert et nytt sertifiseringsprogram for kvalitetsstyringsansvarlige, som både bygger kompetanse og bidrar til å utvikle rollen. Erfaringene fra kvalitetskontrollen er også aktivt tatt med i utviklingen av kurs, kunnskapsartikler og øvrige kvalitetstiltak.

Anti-krim og hvitvasking

Innenfor anti-krim har vi i 2025 samhandlet med Finans Norges OPS ØK (offentlig privat samarbeid innen økonomisk kriminalitet) om deres prosjekt om profesjonelle tilretteleggere. Dette har blant annet bidratt til at finansnæringen og offentlige kontrollorganer har fått mer innsikt i hva som kan forventes av en statsautorisert regnskapsfører, der felles mål er å avsløre illojale aktører.

Videre har vi deltatt i en referansegruppe relatert til ny hvitvaskingslovgivning i Norge, som baserer seg på EUs sjettede hvitvaskingsdirektiv. Dette arbeidet er nå avsluttet, og går over til arbeid relatert til høringsrunde om både lovgivning og internasjonale RTSer (forskrifter) fra den nye overnasjonale institusjonen AMLA. Regnskap Norges målsetning er å styrke regnskapsførerene i totalforsvaret mot økonomisk kriminalitet, og samtidig bidra til at etterlevelsen av hvitvaskingsre-



glene kan skje så effektivt som mulig med høyest mulig effekt.

Med økt kompleksitet, strengere krav og nye trusler knyttet til økonomisk kriminalitet, er kvalitetsarbeidet viktigere enn noen gang. Regnskap Norge vil i 2026 fortsette å styrke medlemmenes kompetanse og verktøy, slik at regnskapsbransjen kan levere trygghet, kvalitet og samfunnsverdi i tråd med sitt samfunnsoppdrag.

Forenklinger og næringspolitisk plattform

Forenkling har vært en gjennomgående prioritet i vårt næringspolitiske arbeid. Mot slutten av året løftet vi forenklingssaken overfor Stortingets næringskomite og finanskomite i forbindelse med høringene om statsbudsjettet. Vi tok til orde for å få på plass en helhetlig forenklingstrategi, med klare prinsipper og forankring på øverste politiske nivå. Målet er å øke tempoet i forenklingssarbeidet og dermed styrke verdiskapingen og konkurransekraften i næringslivet. Budskapet harmonerer godt med regjeringens plan for Norge 2025–2029, der styrket konkurransekraft er et sentralt mål.

Like viktig som å forenkle eksisterende regelverk, er det å forhindre uforholdsmessige krav og bidra til hensiktsmessige

regler. I 2025 talte vi medlemmenes og næringslivets sak gjennom 28 hørings saker.

I 2025 har vi også formalisert kompasset for vårt påvirkningsarbeid gjennom en egen [næringspolitisk plattform](#). Plattformen tydeliggjør våre prioriteringer, prinsipper og mål, og gir et langsiktig rammeverk for dialogen med myndigheter og samarbeidspartnere. Parallelt er [forenklingssrapporten videreutviklet som en dynamisk side på regnskapnorge.no](#), der status på eksisterende forenklingss forslag og nye initiativer oppdateres løpende.

Gjennom året har Regnskap Norge vært en tydelig og konstruktiv stemme for regnskapsbransjen og næringslivet. Med bred forankring i medlemmenes erfaringer og behov har vi bidratt til konkrete forbedringer i regelverk og praksis – og lagt et godt grunnlag for videre gjennomslag i årene som kommer.

Vi fortsetter, som en av flere aktører, arbeidet for at Brønnøysundregistrene skal få mandat til å samle inn og tilgjengeliggjøre bærekraftsinformasjon fra lovpålagte foretak. Samtidig jobber vi for at offentlig sektor skal åpne relevante data for bedrifter som ønsker å bruke dem i sin bærekraftsrapportering.



Delmål 3 – Kompetanse:

Tilby det beste og mest attraktive kompetansetilbudet for regnskapsbransjen.

Vi er en fremoverlent organisasjon som tilbyr tjenester av høy kvalitet for å øke og vedlikeholde kompetansen hos våre medlemmer. Teknologisk utvikling og nye myndighetskrav fører til et utfyllende kompetansetilbud for å ivareta medlemmenes behov.

I 2024 ble det satt fart på tilbud om interaktive kurs, som krever at kursdeltakerne selv er aktive foran skjermen. 16 interaktive kurs ble spilt inn, og i 2025 har vi fortsatt produksjonen med 13 interaktive kurs. Vi spilte inn 33 nettkurs, ned fra 75 i 2024. Det er en naturlig utvikling som skyldes fremveksten av interaktive kurs for økt brukermedvirkning. Nettkursene, inkludert de interaktive kursene, ble evaluert til 5,2 (skala 1-6).

Vi hadde 10 % økning i deltakelsen på våre fagdager. Det er gjennomført 18 fagdagsuker i inn- og utland. Fysiske kurs evalueres fortsatt høyt og lå i 2025 på 5,0. Antall deltakere på våre streamede fagdager har økt med 53.

Antall deltakere på sertifiseringsprogrammene landet på 183 deltakere, 141 (2023) og 245 (2024). Nedgangen fra 2024 skyldes blant annet færre deltakere på bærekraft, som følge av en «pauseknapp» fra EU.

Av programnyheter i 2025 finner vi sertifisering innen kvalitetsstyring. I 2024 tok vi i bruk et nytt system for digitale sertifiseringsbevis, som er blockchainbasert og spesielt tilpasset bruk på LinkedIn og andre digitale flater hvor kursdeltakerne kan vise frem sin kompetanse. Dette er populært og brukes aktivt av deltakerne.

Regnskap Norge satte av to millioner kroner i 2025 til forskning og utvikling (FoU-prosjekt), med sikte på tilsvarende satsing i årene fremover, for å styrke forskning og utvikling i regnskapsbransjen. Målet er å øke kompetansen og lønnsomheten for regnskapsførere gjennom samarbeid med akademiske institusjoner og andre aktører.

I desember ble det inngått en avtale med Oxford University, hvor vi sammen skal forske på hvordan sette opp det beste kompetansetilbudet til vår bransje. I tillegg er det inngått avtaler om flere FoU-prosjekt, samt dialog om sponning av doktorgrad.

I 2025 lanserte vi også et Partnerprogram, hvor 10 samarbeidspartnere gjennom året får profilert seg mot våre medlemmer.

I 2025 ble KS Komplett betydelig oppgradert med mye ny funksjonalitet for å ivareta kravene i ny regnskapsførerlov og GFRS. Regnskapsfører kan på en bedre måte få oversikt over plikter, risikoer og ha en helhetlig tilnærming til kvalitetsstyring.

I oktober måned bidro Regnskap Norge til nasjonal sikkerhetsmåned med egne webinarer, artikler, podcast og innlegg i sosiale medier. Formålet var å øke bevissthet rundt økende cyberkriminalitet i samfunnet. Kampanjen resulterte i over 14 000 eksponeringer overfor medlemmene.



Delmål 4 – Medlemsorientert og proff:

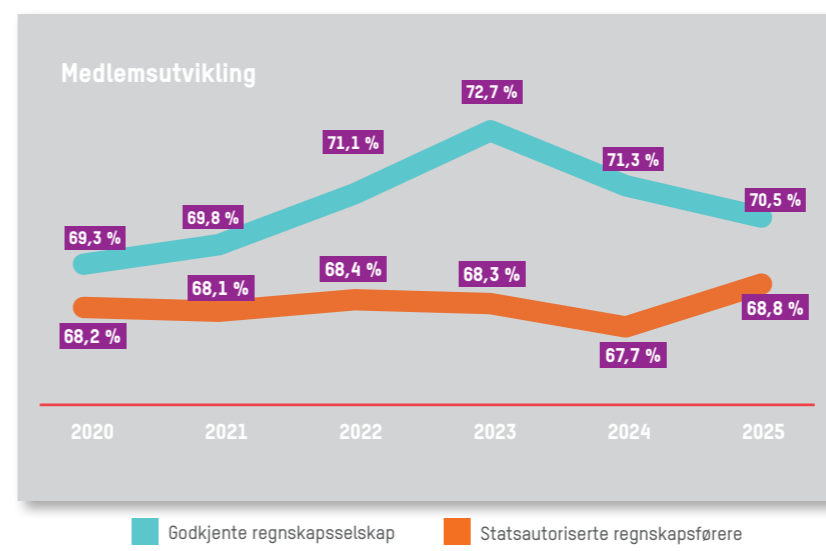
Være næringslivets mest medlemsorienterte og profesjonelle bransjeorganisasjon

Totalt avsluttet Regnskap Norge året 2025 med 11 270 personmedlemmer, som er 786 flere enn året før. Totalt er det 8 666 statsautoriserte regnskapsførere i medlemsmassen. Og vi noterer med glede at antall studentmedlemmer det siste året har økt fra 1 232 til 1 869.

Den positive utviklingen i antall studentmedlemmer har sammenheng med rekrutteringskampanje og tilstedeværelse på karrieredager. Det er studentene og den «nye» kategorien for ikke-autoriserte (medlem ansatt i bedrift) som sørger for at vi nok en gang gjør et stort byks i totalt antall personmedlemmer.

Foreningen har i 2025 svart på 3 991 telefoner, en nedgang på 1 146 eller 22 %. Tendensen siden 2022 viser en tydelig nedgang i telefonhenvendelser. Vi har i 2025 svart på 9 823 skriftlige henvendelser ang. medlemskap, kurs, faktura etc. Tendensen siden 2020 er en klar økning i skriftlige henvendelser. Økningen de siste årene kan blant annet ses i sammenheng med vårt økte aktivitetsnivå med webinarer og ikke minst økte volum av fakturaer knyttet til RN Fri – nettkursabonnement og RN Kundesjekk.

Fagstøtte opplever en jevn økning i henvendelser fra medlemmer som trenger bistand. Å ligge i forkant av den teknologiske utviklingen er en viktig forutsetning for å levere gode tjenester til medlemmene og samtidig bruke interne ressurser effektivt. I 2025 har vi derfor prioritert utviklingen av vår [egen KI-tjeneste](#) som et supplement til ordinær fagstøtte. Målet er å gi raske og presise svar av høy kvalitet innenfor de fleste av våre fagområder, og samtidig øke kapasiteten i tjenesten.



Tjenesten er utviklet som en lukket medlemsløsning. Vi produserer mye av kildematerialet selv og kvalitetssikrer alt eksternt innhold som inngår i løsningen. KI-tjenesten er dermed bygget på kontrollerte kilder og er utformet for kontinuerlig forbedring og videreutvikling. Løsningen er kun tilgjengelig for Regnskap Norges medlemmer.

Effekten av satsingen er allerede tydelig. KI-fagstøtten bidrar til økt kapasitet gjennom besvarelse av flere hundre spørsmål hver måned. Totalt besvarte vi i 2025 nær 7 000 faglige spørsmål fra medlemmene, en klar økning på 1 000 spørsmål sammenlignet med 2024. Vi har målsatt en forventet responstid med KPI på tre dager, og vi ser nå at vi blir bedre og bedre. Mer enn 71 % av alle henvendelser til fagstøtten ble i 2025 besvart innen 72 timer.

Spørsmålene til fagstøtten har ikke endret seg stort når det kommer til tematikk, men graden av kompleksitet og bredde har vi sett en økning på. Det er flest spørsmål innen skatteområdet, mva., RF-regelverk og Lønn/HR.



Foto: Bernabae Devotti, Pixels

Regnskap Norges bærekraftsarbeid 2025

Regnskap Norge har over en lengre tid hatt et omfattende engasjement for bærekraft og bærekraftsrapportering, blant annet gjennom utviklingen av rapporteringsstandarden NSRS i samarbeid med søsterorganisasjonene i Nordic Accountant Federation (NAF).

Etter at NSRS ble adoptert av EFRAG (rådgivende organ for EU-kommisjonen) har NSRS endret formål fra å være et standardsettende organ til å være en organisasjon for å fremme frivillig bærekraftsrapportering og sikre kompetanseheving hos våre medlemmer.

I 2025 gjennomførte vi et tredje kull i programmet for sertifisering av bærekraftsrådgivere. Vi har løpende oppdatert våre medlemmer i endringer innen regelverket for bærekraftsrapportering.

Selv om det har vært et politisk turbulent år rundt regelverket, har Regnskap Norge fremdeles tro på utviklingen av bærekraftsrapportering og rådgiving innen bærekraft hos våre medlemmer. Videre har vi et tett samarbeid med Brønnøysundregistrene om fremtidens datadeling innen bærekraft.

Det har vært høy aktivitet både i RN Bærekraftsforum og ESG-forum for ESG-leverandører. Regnskap Norge har bidratt inn i arbeidet med norsk oversettelse av bærekraftsrapporteringsstandarden VSME. Synlighet i vårt bærekraftsarbeid er viktig, fordi vi tar bransjeansvar også på dette feltet på vegne av landets regnskapsførere.



Regnskap Norges bærekraftsrapport 2025

NSRS-VERKTØY • VSME - Rapport grunnmodul og detaljert modul

GENERELLE OPPLYSNINGER

Denne rapporten er i samsvar med VSME-standarden datert desember 2024. Les mer på www.nsr.no

Navn på den rapporterende virksomhet	Regnskap Norge
Organisasjonsnummer	871278342
Valuta for pengeverdiene i rapporten	KR
Rapporteringsperiodens startdato	01.01.2025
Rapporteringsperiodens sluttdato	31.12.2025
Selskapets hjemmeside (lenke)	regnskapnorge.no
Navn på kontakt for spørsmål eller tilbakemelding angående rapporten eller dens innhold:	Sara Berg Wilsgaard, fagansvarlig bærekraft sara.wilsgaard@regnskapnorge.no

Om rapporten

Denne rapporten er utarbeidet i samsvar med VSME-standarden og bygger videre på Regnskap Norges tidligere arbeid med bærekraftsrapportering. Rapporten er basert på både grunnmodul og detaljert modul, og er utarbeidet på konsolidert grunnlag.

Formålet med rapporten er å gi en strukturert og transparent oversikt over Regnskap Norges arbeid med bærekraft, herunder virksomhetens klimapåvirkning, sosiale forhold og styring. Rapporten skal bidra til økt innsikt for medlemmer, samarbeidspartnere og øvrige interessenter, og støtte videre utvikling av bærekraftsarbeidet i virksomheten.

Hvis relevant: Tilleggsopplysninger om andre generell og/eller virksomhetspesifikke opplysninger for rapporteringsperioden

Regnskap Norge arbeider både med eget fotavtrykk og med å styrke kompetansen i bransjen. Gjennom utvikling av faginnhold, veiledning og verktøy bidrar vi til at regnskapsforetak kan støtte små og mellomstore virksomheter i deres arbeid med bærekraft og rapportering.

Som i tidligere rapporteringsår er tilgangen på enkelte miljødata begrenset, særlig knyttet til energibruk, vann og avfall i leide lokaler da disse baserer seg på estimer og fordelingsnøkkel mellom leietakere. Dette påvirker presisjonsnivået for enkelte indikatorer. Arbeidet med å forbedre datagrunnlaget pågår, blant annet gjennom dialog samt vurdering av tilgjengelige verktøy for beregning av vårt klimagassutslipp, spesielt i *scope 3*. For egen sammenlignbarhet konsentrerer vi oss om vårt vesentlige utslipp knyttet våre aktiviteter og påvirkningsmuligheter.

B1 – GRUNNLAG FOR UTARBEIDING

Denne rapporten er utarbeidet i tråd med: Grunnmodul / Grunnmodul og Detaljert modul	Grunnmodul og detaljert modul	
Har foretaket utelatt opplysninger fordi de anses som klassifisert eller sensitiv informasjon? Hvis JA, oppgi hvilke opplysninger som er utelatt	NEI	
Grunnlag for utarbeidelse av bærekraftsrapporten (individuelt grunnlag eller konsolidert grunnlag)	Konsolidert	
Organisasjonsform (ENK, ANS, AS etc)	FLI (Forening)	
Næringskode(r)/ NACE	94.120 Yrkessammenslutninger	
Balansesum (i norske kroner)	196 337 797	
Salgsinntekter (i norske kroner)	142 978 412	
Antall ansatte	49	
Metode for opptelling av ansatte (ved utgangen av rapporteringsperioden eller som gjennomsnitt for rapporteringsperioden)	Ved utgangen av rapporteringsperioden	
Metode for opptelling av ansatte (antall personer eller heltids-ekvivalenter (årsverk))	Personer	
Land for primære aktiviteter og plassering av vesentlige eiendeler	Oslo, Norge	
Hvis relevant: Liste over datterforetakene som inngår i rapporten		
Navn	Organisasjonsnummer	Adresse
Regnskap Norge AS	985196087	Støperigata 2, Oslo
Hvis relevant: Har virksomheten oppnådd bærekraftsrelatert sertifisering eller merker? Hvis JA, gi en kort beskrivelse av disse (sertifiseringens eller merkingens utsteder, dato og vurderingsscore).		
N/A		
Liste over adresser og geolokasjon for vesentlige steder som eies, leies eller forvaltes:		
Lokasjon for steder som eies, leies eller forvaltes:	Koordinater	
Hovedkontor	Støperigata 2, Oslo, Norge	WP6G+63 Oslo

B2 – RUTINER, POLICYER OG FREMTIDSINITATIVER FOR OVERGANG TIL EN MER BÆREKRAFTIG ØKONOMI

Hvis relevant: Har foretaket innført konkrete rutiner, policyer eller fremtidige initiativer for omstilling til en mer bærekraftig økonomi for følgende bærekraftsforhold?	Er de offentlig tilgjengelige?	Har policyene noen mål?
Klimaendringer	JA	JA
Forurensning	N/A	N/A
Vann og marine ressurser	N/A	N/A
Biologisk mangfold og økosystemer	N/A	N/A
Sirkulær økonomi	JA	JA
Egen arbeidsstyrke	JA	JA
Arbeidere i verdikjeden	JA	JA
Berørte lokalsamfunn	N/A	N/A
Forbrukere og sluttbrukere	JA	JA
God forretningskikk	JA	JA

C2 – BESKRIVELSE AV RUTINER, POLICYER OG FREMTIDSINITIATIVER FOR OMSTILLING TIL EN MER BÆREKRAFTIG ØKONOMI

Hvis relevant:

<p>Klimaendringer: Regnskap Norge kartlegger sine egne klimagassutslipp årlig og benytter etablerte faktorer og metoder for å sikre konsistent og sammenlignbar rapportering. Våre vesentlige utslippskilder er energiforbruk i leide lokaler samt forretningsreiser. Tiltakene er derfor rettet mot disse områdene, i tillegg til andre tiltak som redusert papirbruk, begrenset omfang av engangsartikler og en praksis der vi vurderer digitale alternativer til fysiske kurs der dette er relevant. Innkjøpsrutinen vår bidrar til å redusere miljøbelastning ved valg av leverandører og produkter.</p> <p>I tillegg arbeider Regnskap Norge strategisk for å styrke bransjens kompetanse innen bærekraft, blant annet gjennom videreutviklingen av NSRS, etablering av bærekraftsforum og ESG-forum samt sertifiseringsordning for bærekraftsrådgivere. Disse tiltakene støtter bransjens arbeid med å møte nye krav og forventninger innen grønn omstilling. Ansvar for gjennomføring er fordelt mellom administrerende direktør, direktør for teknologi, innovasjon og bærekraft og fagansvarlig bærekraft.</p> <p>Sirkulær økonomi: Regnskap Norge arbeider aktivt med sirkulær økonomi gjennom faglig samarbeid og næringspolitisk deltakelse. Virksomheten leder en sirkulær regnskapsklynge i samarbeid med Høgskolen i Innlandet, og har bidratt med innspill til den regjeringsoppnevnte ekspertgruppen for sirkulær økonomi. Internt har vi en innkjøpspolicy som begrenser unødvendige nyanskaffelser, vi benytter ingen engangsartikler og vi tilrettelegger for ombruk av materiell der det er mulig. Ansvar for tiltakene er fordelt mellom ledergruppen.</p> <p>Egen arbeidsstyrke: Regnskap Norge har et etisk regelverk og kulturkoder som skal sikre et trygt og inkluderende arbeidsmiljø. I 2024 etablerte virksomheten et Arbeidsmiljøutvalg (AMU) med faste møter mellom personalansvarlig, daglig leder og verneombud. Dette bidrar til systematisk oppfølging av arbeidsmiljøet, inkludert forebygging av trakassering og konflikter. Virksomheten tilrettelegger for den enkelte ved behov, både med hensyn til fleksibilitet og arbeidsverktøy. Rekrutteringspraksis vektlegger mangfold, og seniorpolitikken beskriver hvordan virksomheten ivaretar kompetanse og tilrettelegging for eldre arbeidstakere. Ansvar for tiltakene er delt mellom ledergruppen.</p> <p>Arbeidere i verdikjeden: Regnskap Norge er omfattet av åpenhetsloven og gjennomfører årlige aktsomhetsvurderinger av leverandørkjeden. Redegjørelsen er publisert på virksomhetens nettsider. Kartleggingen har så langt ikke identifisert vesentlige menneskerettighets- eller arbeidsforholdsrisikoer. Oppfølging ligger til direktør for teknologi, innovasjon og bærekraft.</p> <p>Forbrukere og sluttbrukere: Regnskap Norge gjennomfører kvalitetskontroll av medlemsbedrifter minimum hvert syvende år i henhold til gjeldende retningslinjer for samarbeidet med Finanstilsynet. Kontrollordningen skal sikre kvalitet og faglig integritet i tjenestene som tilbys sluttbrukere. Ansvar for tiltakene ligger hos ledergruppen.</p> <p>God forretningsskikk: Virksomheten følger egne retningslinjer for forretningsetikk, etiske retningslinjer og kulturkoder. Disse beskriver hvordan ansatte skal ivareta integritet, åpenhet, redelighet og korrekt kommunikasjon i møte med kunder, medlemmer og samarbeidspartnere. Markedsføring skal være korrekt og ikke villedende. Ansvar er fordelt mellom ledergruppen.</p>	<p>Redusere klimafotavtrykk gjennom lavere utslipp, digitalisering, miljøvennlige innkjøp og mindre avfall. Styrke bransjens kompetanse og videreutvikle NSRS. Sikre trygt og inkluderende arbeidsmiljø. Øke ombruk og redusere matsvinn.</p> <p>Ledergruppen. Se også beskrivelse over.</p>
<p>Dersom foretaket har innført konkrete rutiner, policyer eller fremtidsinitiativer nevnt i B2, gi en kort beskrivelse av disse, samt tiltakene som følger av dem.</p>	
<p>Beskrivelse av mål relatert til policy(er)</p>	
<p>Beskriv det høyeste ledelsesnivå i foretaket som er ansvarlig for gjennomføring av policyene, når de er fastlagt av virksomheten</p>	

C1 – STRATEGI: FORRETNINGSMODELL OG BÆREKRAFT - RELATERTE INITIATIVER

Beskrivelse viktige grupper av produkter og/eller tjenester som virksomheten tilbyr

Regnskap Norge tilbyr kompetanse- og sertifiseringsprogrammer innen økonomi og regnskap, kvalitetskontroll av medlemsbedrifter, næringspolitisk påvirkning og faglig veiledning til bransjen. Vi utvikler kurs, verktøy og fagmateriell som støtter regnskapsnærings profesjonalitet og bærekraftige omstilling.

Beskrivelse det eller de viktigste markedet foretaket driver virksomhet i (f.eks. forretningsmarked, engroshandel, detaljhandel, land).

Virksomheten opererer primært i Norge, med regnskapsforetak, regnskapsførere og bransjeaktører som hovedmålgrupper. Sentral dialog skjer med myndigheter, academia, samarbeidspartnere, leverandører, media og interne organer som utvalg og fagfora.

Kunder/forbrukere:

Regnskap Norges tjenester benyttes av medlemsbedrifter, regnskapsførere og profesjonelle aktører som søker kompetanseutvikling, kvalitetsstøtte, standarder og næringspolitisk innsikt.

Distribusjonskanaler:

Tjenester leveres gjennom fysiske kurs, digitale kurs, webinarer, faglige arenaer, medlemssportaler, veiledere, malverk, rådgivningstjenester, nyhetsbrev og fagartikler.

Leverandører:

Virksomheten samarbeider med leverandører innen:

- kurs- og arrangementsleveranser
- IT-systemer og digitale plattformer
- konsulent- og rådgivningstjenester
- juridiske tjenester
- kommunikasjon, trykk og medieproduksjon

Estimert antall leverandører: 380

Geografisk fordeling: Primært Norge, med enkelte nordiske og europeiske samarbeidspartnere.

Hvis relevant: Har strategien hovedelementer som er knyttet til eller påvirker bærekraftsforhold?

JA

Hvis ja, beskriv de sentrale elementene fra virksomhetens strategi som omhandler eller påvirker bærekraftsforhold.

Regnskap Norges strategiske arbeid omfatter:

- Digitalisering og effektive læringsformer for å redusere klima-belastning fra reiser og papirbruk.
- Videreutvikling av NSRS og VSME-relatert kompetanse, som styrker SMB-segmentets bærekraftige omstilling.
- Tiltak som reduserer eget klimaavtrykk, blant annet færre engangsartikler, mer ombruk, miljøvennlige innkjøp og systematisk utslippskartlegging.
- Arbeid for trygghet og kvalitet i bransjen, gjennom kvalitetskontroll, faglige standarder og etisk regelverk.
- Arbeid i sirkulære nettverk og politiske prosesser, der Regnskap Norge bidrar med faglige innspill til myndigheter og bransjeaktører.

INDIKATORER FOR MILJØ

B3 - ENERGIFORBRUK

Totalt energiforbruk (i MWh)	42,20		
Hvis relevant: Oppgi fordeling av energiforbruk (i MWh)	Fornybar	Ikke-fornybar	Total MWh
Elektrisitet (som gjenspeilet i elektrisitetsregninger)	40,09	2,11	42,20
Fjernvarme	0	0	0
Egenprodusert elektrisitet	0	0	0
Brensel	0	0	0

B3 - KLIMAGASSUTSLIPP			
Klimagassutslipp (tCO2e) rapporteringsår	2025	2024	2023
Brutto Scope 1 utslipp i tCO2eq	0	0	0
Brutto Scope 2 utslipp i tCO2eq (lokasjonsbasert)	0,53	0,67	0,72
Brutto Scope 2 utslipp i tCO2eq (markedsbasert) valgfri	24,03	26,90	19,13
Totale Scope 1 og 2 utslipp (lokasjonsbasert)	0,53	0,67	0,72
Totale scope 1 og 2 utslipp (markedsbasert) - valgfri	24,03	26,90	19,13

SCOPE 3 - HVIS RELEVANT			
1. Innkjøpte varer og tjenester	-	-	-
2. Kapitalvarer	-	-	-
3. Drivstoff- og energirelaterte aktiviteter (ikke inkludert i scope 1 eller 2)	-	-	-
4. Oppstrøms transport og distribusjon	-	-	-
5. Avfall generert i drift	0,10	-	-
6. Forretningsreiser	39,53	32,58	40,50
7. Ansattes pendling	-	-	-
8. Oppstrøms leasede eiendeler	1,11	-	-
9. Nedstrøms transport og distribusjon	-	-	-
10. Bearbeiding av solgte produkter	-	-	-
11. Bruk av solgte produkter	-	-	-
12. Sluttbehandling av solgte produkter	-	-	-
13. Nedstrøms leasede eiendeler	-	-	-
14. Franchiser	-	-	-
15. Investeringer	-	-	-
Totale scope 3 utslipp	40,74	32,58	40,50
Totale scope 1, scope 2 og scope 3 utslipp (lokasjonsbasert metode)	41,27	33,25	41,22
Totale scope 1, scope 2 og scope 3 utslipp (markedsbasert metode)	64,77	59,48	59,63
Klimagassintensitet basert på salgsinntekter, scope 1 og 2 (lokasjonsbasert)	0,00		
Klimagassintensitet basert på antall ansatte, scope 1 og 2 (lokasjonsbasert)	0,01		

Klimagassutslipp beregnes ved bruk av utslippsfaktorer fra NVE for både lokasjonsbasert og markedsbasert metode. For rapporteringsåret 2025 benyttes faktorer fra 2024, da oppdaterte faktorer ikke er tilgjengelige på rapporteringstidspunktet. Dette innebærer en gjennomgående ett års forsinkelse i faktorgrunnlaget.

Variasjoner i Scope 2-utslipp mellom år skyldes i hovedsak endringer i utslippsfaktorer fra NVE. For å bidra til bedre forståelse og sammenlignbarhet opplyses det derfor også om faktisk energiforbruk (kWh) i egne lokaler:
 - 2024: 44 913 kWh
 - 2023: 38 109 kWh

Beskriv metoden som brukes for å hente inn de innsamlende dataene og eventuell usikkerhet knyttet til innsamlende data

Regnskap Norge opererer ikke i en sektor med vesentlige Scope 3-utslipp. Det er likevel gjort en avgrenset kartlegging av de mest relevante utslippskildene, særlig knyttet til:
 - energibruk i leide lokaler (ut over eget strømforbruk)
 - forretningsreiser

For leide lokaler (Scope 3 kategori 8) benyttes gårdeiers fordelte utslippsdata, inkludert felles energibruk til oppvarming, kjøling og fellesarealer. Beregningene er basert på data og faktorer fra Cemasis, med aktivitetsdata fra leietakers strømmåler (Venimetering).
 Utslipp fra avfall (Scope 3 kategori 5) beregnes ved bruk av DEFRA 2023.

Utslipp fra forretningsreiser er beregnet ved bruk av faktorer fra Nærings- og fiskeridepartementets klimaregnskapsmal (basert på DEFRA 2023). Manglende detaljer i aktivitetsdata gjør at alle flyreiser er beregnet med utslippsfaktor for Europa. Dette kan gi noe høyere estimert utslipp enn faktisk nivå. Samlet innebærer dette at beregningene gir et konservativt anslag på virksomhetens klimagassutslipp.

C3 - MÅL FOR REDUKSJON AV KLIMAGASSUTSLIPP OG KLIMAOMSTILLING				
Har virksomheten fastsatt mål for reduksjon av klimagassutslipp	NEI			
Hvis selskapet har satt mål for reduksjon av klimagassutslipp:	Nåværende rapporteringsperiode	Basisår ÅÅÅÅ	Målar ÅÅÅÅ	Prosentvis reduksjon sammenlignet med basisår
Brutto Scope 1 utslipp i tCO2eq	0	N/A	N/A	N/A
Brutto Scope 2 utslipp i tCO2eq (lokasjonsbasert)	0,53	-	-	-
Brutto Scope 2 utslipp i tCO2eq (markedsbasert) - valgfri	24,03	-	-	-
Totale Scope 1 og 2 utslipp (lokasjonsbasert)	0,53	-	-	-
Brutto Scope 2 utslipp i tCO2eq (markedsbasert) - valgfri	24,03	-	-	-
Liste over hovedtiltakene som planlegges gjennomført for å nå målene	Regnskap Norge eier ingen egne biler eller kjøper inn drivstoff. Vi har dermed ingen utslipp i Scope 1. Regnskap Norge leier lokaler. Vi forsøker å beholde vårt energiforbruk på et lavt nivå. Bygget har automatiskerte lysbrytere og annet energieffektive løsninger. Vi ønsker å opprettholde forbruket basert på den størrelsen vi har.			
Opererer virksomheten i en sektor med høy klimapåvirkning?	NEI			
Hvis ja, status for implementering av en omstillingsplan for å redusere klimaendringer	N/A			
Dersom foretaket har vedtatt en omstillingsplan for klimaendringer. Beskriv innhold i planen og redegjør for hvordan den bidrar til å redusere klimagassutslipp.	N/A			
Dersom foretaket ikke har en omstillingsplan for å redusere klimaendringer, angi om og i så fall når det vil vedta en slik omstillingsplan.	N/A			

C4 - KLIMARISIKO	
Har foretaket identifisert klimarelatert risiko og klimarelaterte omstillingshendelser som skaper brutto klimarelatert risiko for foretaket?	NEI
Beskrivelse av klimarelatert risiko og klimarelaterte omstillingshendelser	Regnskap Norge har ingen eiendeler som er direkte utsatt for klimarelatert risiko. Derimot arrangerer vi en rekke kurs og andre møteplasser som kan være utsatt for klimarelaterte hendelser. Regnskap Norge kan omstille seg raskt dersom hendelser oppstår enten ved å endre fysisk møtested eller flytte møtetidspunktet.
Opplysning om hvordan foretaket har vurdert eiendelenes, virksomhetens og verdikjedens eksponering og sårbarhet for disse farene og omstillingshendelsene	N/A
Tidshorisontene for identifiserte klimarelaterte farer og omstillingshendelser	N/A
Opplysninger om hvorvidt foretaket har gjennomført klimatilpasningstiltak i tilknytning til klimarelaterte farer omstillingshendelser.	N/A
Potensielle negative effekter av klimarisiko som kan påvirke foretakets finansielle resultater eller forretningsdrift på kort, mellomlang eller lang sikt med angivelse av om det vurderer risikoen som høye, middels eller lave	Anses som potensielt lav.

B4 - FORURENSNING AV LUFT, VANN OG JORD		
Hvis relevant dersom virksomheten allerede er forpliktet ved lov eller andre nasjonale bestemmelser å rapportere om sine utslipp av forurensende stoffer til myndigheter, eller allerede rapporterer frivillig gjennom et miljøledelsessystem.		N/A
Dersom denne informasjonen er offentlig tilgjengelig, oppgi URL-lenke til dokumentet.	N/A	
Forurensende stoff	Utslipp (kg eller tonn)	Utslipp til (luft, vann eller jord)
Type forurensning	N/A	N/A

B5 – BIOLOGISK MANGFOLD

Hvis relevant: Opplys om antall steder og areal av områder som virksomheten eier, leier eller forvalter i eller nær et område som er sensitivt for biologisk mangfold:

Sted	Areal (hektar eller m2)	Lokalitet ligger i et område som er sensitivt for biologisk mangfold	Lokalitet ligger nær et område som er sensitivt for biologisk mangfold
Kontorlokaler - Støperigata	0	NEI	NEI
Type bruk av landområde	Areal (hektar eller m²)		
Totalt forseglet areal	N/A		
Totalt grønne araler på området	N/A		
Totalt grønne arealer utenfor området	N/A		
Total bruk av areal	N/A		

B6 – VANN

	Kubikkmeter (m ³)
Totalt vannuttak	574
Steder i områder med høyt vannstress	0
Hvis relevant: Har virksomheten produksjonsprosesser, som i vesentlig grad forbruker vann (f.eks termiske energiprosesser som tørking eller elproduksjon, produksjon av varer, vanning i landbruk osv)?	NEI
Vannuttak fra virksomhetens produksjonsprosesser:	0
Samlet vannforbruk	574

B7 – RESSURSBRUK, SIRKULÆR ØKONOMI OG AVFALLSHÅNDTERING

Virksomheten anvender prinsippene for sirkulær økonomi JA

Hvis ja, beskriv hvordan virksomheten anvender disse prinsippene

Regnskap Norge genererer mindre mengder avfall, men våre avfallsmengder baserer seg på et estimat utlevert fra gårdeier gjennom en fordelingsnøkkel. For å sikre troverdig og sammenlignbar informasjon er det disse estimatene vi benytter. Regnskap Norge har likevel et ønske om å redusere våre avfallsmengder gjennom å begrense matsvinn, økt ombruk og resirkulering. Vi forsøker å begrense vårt matsvinn fra kantinen gjennom vår egen "too good to go". Vi har videre tatt i bruk oppladbare batterier fremfor engangsbatterier. Vi forsøker også å gi produkter videre til ombruk fremfor å kaste det. F.eks. møbler, PC-skjermer og tilsvarende, samt kjøpe inn ombruk så langt det er mulig.

Ikke-farlig avfall	Måleenhet (kg/t/m ³)	Samlet mengde avfall	Avfall sendt til materialgjenvinning eller ombruk	Avfall sendt til deponering eller forbrenning
Restavfall	kg	4 480	N/A	N/A
Plast	kg	41	N/A	N/A
Glass og metall	kg	1 611	N/A	N/A
Papir	kg	1 183	N/A	N/A
EE-avfall	kg	187	N/A	N/A
Organisk avfall	kg	1 128	N/A	N/A
Blanet avfall, sortert	kg	28	N/A	N/A
Restavfall	kg	4 480	N/A	N/A
Makulering, papir	kg	80	N/A	N/A
Farlig avfall	Totalt generert avfall	Samlet mengde avfall	Avfall sendt til materialgjenvinning eller ombruk	Avfall sendt til deponering eller forbrenning
Avfallstype 1	N/A	N/A	N/A	N/A
Hvis relevant: Årlig massestrøm av betydelige materialer brukt i virksomheten	0			
Materialtype 1	N/A			
Total mengde materialer	0			

SOSIALE INDIKATORER**B8 – ARBEIDSSTYRKEN – GENERELLE EGENSKAPER**

Type kontrakt:	Antall ansatte (heltidsekvivalenter eller antall ansatte)
Fast kontrakt	48
Midlertidig kontrakt	1
Totalt ansatte	49
Ansatte etter kjønn:	Antall ansatte (heltidsekvivalenter eller antall ansatte)
Menn	22
Kvinner	27
Annen	0
Ikke rapportert	0
Hvis relevant: Land for inngåelse av ansettelseskontrakten	Antall ansatte (heltidsekvivalenter eller antall ansatte)
Opererer virksomheten i mer enn et land?	NEI
Dersom foretaket sysselsetter 50 ansatte eller flere, opplys om turnover for rapporteringsperioden:	
Antall ansatte som sluttet i løpet av rapporteringsperioden	2
Antall ansatte ved begynnelsen av rapporteringsperioden	51
Antall ansatte ved utgangen av rapporteringsperioden	49
Personalgjennomtrekksrate/turnover (%) i rapporteringsperioden	4,08

C5 – ANDRE (GENERELLE) EGENSKAPER VED ARBEIDSSTYRKEN

Antall mannlige ansatte på ledelsesnivå	4
Antall kvinnelige ansatte på ledelsesnivå	2
Forholdet mellom kvinner og menn på ledelsesnivå for rapporteringsperioden	0,5
Totalt antall selvstendig næringsdrivende uten ansatte som jobber eksklusivt for foretaket	0
Totalt antall midlertidige arbeidstakere innleid fra foretak som primært driver med bemanningsvirksomhet	1

B9 – ARBEIDSSTYRKE - HELSE OG SIKKERHET

Antall registrerbare arbeidsrelaterte ulykker i rapporteringsåret	0
Antall arbeidstimer for en fulltidsansatt i rapporteringsperioden	2 000
Totalt antall årlige arbeidstimer for alle ansatte i rapporteringsperioden	96 000
Frekvensen av arbeidsrelaterte ulykker	0
Antall omkomne som følge av arbeidsskader og arbeidsrelatert dårlig helse	0
Sykefravær	0,04
Antall ansatte har deltatt i helse- og sikkerhetsopplæring de siste tre årene.	30

B10 – ARBEIDSSTYRKE – GODTJØRING, KOLLEKTIVE FORHANDLINGER OG OPPLÆRING

Mottar de ansatte en lønn som er lik eller høyere enn gjeldende minstelønn for landet det rapporterer i? Som fastsatt direkte i nasjonal minstelønnslovgivning eller gjennom kollektivavtale.	JA
Gjennomsnittlig brutto timelønn for mannlige ansatte	N/A
Gjennomsnittlig brutto timelønn for kvinnelige ansatte	N/A
Prosentvis lønnsforskjell mellom kvinnelige og mannlige ansatte. Kan utelates for under 150 ansatte.	N/A
Antall ansatte omfattet av kollektivavtaler	0

B10 – ARBEIDSSYRKE – GODTGJØRING, KOLLEKTIVE FORHANDLINGER OG OPPLÆRING, forts.

Prosentdel av ansatte omfattet av kollektivavtaler	0
Kjønn:	Gjennomsnittlig antall årlige utdanningstimer pr. ansatt i rapporteringsperioden:
Mann	-
Kvinne	-
Annet	-
Ikke registrert	Regnskap Norge har per i dag ingen detaljert oversikt over antall timer med opplæring og videreutdanning. Vi tilbyr våre ansatte mulighet til å delta på kurs og videreutdanning, men de har ingen rapporteringsplikt til arbeidsgiver. Regnskap Norge er en kunnskapsvirksomhet og er derfor opptatt av at ansatte holder seg faglig oppdatert. Det settes årlig av midler til etter- og videreutdanning som ansatte kan søke om støtte til.
Gjennomsnittlig antall årlige opplæringstimer per ansatt.	-

C6 – TILLEGGSOPPLYSNINGER OM EGEN ARBEIDSSYRKE – MENNESKERETTIGHETSPOLICYER OG -PROSESSER

Har foretaket etiske retningslinjer eller en menneskerettighetspolicy for sine ansatte?	JA
Hvis JA, omfatter disse:	
Barnearbeid	JA
Tvangsarbeid	JA
Menneskehandel	JA
Diskriminering	JA
Ulykkesforebygging	JA
Annet (spesifiser under)	JA
Angi andre typer innhold som omfattes av etiske retningslinjer eller en menneskerettighetspolicy	N/A
Har foretaket en varslingsjeneste for sine ansatte?	JA

C7 – ALVORLIGE NEGATIVE MENNESKERETTIGHETSHENDELSER

Har det forekommet bekreftede hendelser i foretakets egen arbeidsstyrke?	NEI
Hvis JA, er hendelsene relatert til:	
Barnearbeid	NEI
Tvangsarbeid	NEI
Menneskehandel	NEI
Diskriminering	NEI
Annet (spesifiser under)	NEI
Er foretaket er kjent med bekreftet hendelser som involverer arbeidere i verdikjeden, berørte lokalsamfunn, forbrukere og sluttbrukere?	NEI
Spesifiser hendelser som involverer arbeidere i verdikjeden, berørte lokalsamfunn, forbrukere og sluttbrukere	0

BALANSE MELLOM ARBEID OG FRITID

Foreldrepermisjon	Gjennomsnitt antall uker
Kvinner	36,3
Menn	0
Oppgi foretakets ordninger for foreldrepermisjon, svangerskap, adopsjon og ammefri, samt tiltak for likestilling og fravær av diskriminering.	Regnskap Norge følger Folketrygdlovens regelverk for permisjoner relatert til fødsels- og foreldrepermisjon. Lønn ved fravær på grunn av rettighetsbaserte permisjoner forskutteres, og lønnes 100 % de første 6 mnd. Det legges opp til dialogbaserte tilpasninger etter den enkeltes behov ved tilbakekomst etter foreldrepermisjon.

TILLEGGSOPPLYSNINGER

Hvis relevant: Tilleggsopplysninger om andre sosiale og/eller virksomhetspesifikke opplysninger

Regnskap Norge er omfattet av åpenhetsloven og gjennomfører årlige aktsomhetsvurderinger i tråd med lovens krav. Virksomhetens redegjørelse for aktsomhetsvurderinger er offentlig tilgjengelig på våre nettsider.

INDIKATORER FOR GOD FORRETNINGSSKIKK**B11 – DOMMER OG BØTER FOR KORRUPSJON OG BESTIKKELSER**

Har foretaket hatt domfellelser og bøter for brudd på antikorrupsjons- og antibestikkelseslover i rapporteringsperioden?	NEI
Hvis ja, antall domfellelser for brudd på lover mot korrupsjon og bestikkelser	N/A
Hvis ja, bøtebeløpet for brudd på lover mot korrupsjon og bestikkelser	N/A

C8 – INNTEKTER FRA VISSE SEKTORER OG EKSKLUDERING FRA EU-REFERANSEINDEKSER

Har foretaket relaterte inntekter fra én eller flere av nedstående sektorer?	NEI
	Inntekter
Inntekter fra kontroversielle våpen (antipersonellminer, klaseammunisjon, kjemiske våpen og biologiske våpen)	N/A
Inntekter fra dyrking og produksjon av tobakk	N/A
Inntekter fra fossilt brensel: Kull	N/A
Inntekter fra fossilt brensel: Olje	N/A
Inntekter fra fossilt brensel: Gass	N/A
Samlede inntekter som stammer fra fossilt brensel (kull, olje og gass) (dvs. at foretaket har inntekter fra leting, utgraving, utvinning, produksjon, bearbeiding, lagring, raffinering eller distribusjon, herunder transport, lagring og handel, av fossilt brensel som definert i artikkel 2 nr. 62 i europaparlaments- og rådsforordning (EU) 2018/1999 17)	0
Inntekter fra kjemikalieproduksjon	N/A

C8 – UTELUKKELSE FRA NOEN AV EU-REFERANSEVERDIENE

Foretak overskrider EUs Paris-tilpassede referanseverdier hvis:	
1 % eller mer av inntektene fra leting, utgraving, utvinning, distribusjon eller raffinering av antrasitt og lignitt	NEI
10 % eller mer av inntektene fra leting, utvinning, distribusjon eller raffinering av fyringsolje	NEI
50 % eller mer av inntektene fra leting, utvinning, produksjon eller distribusjon av brenngass,	NEI
50 % eller mer av inntektene fra elektrisitetsproduksjon med en klimagassintensitet på mer enn 100 g CO2 e/kWh	NEI
Foretaket er utelukket fra EU-referanseverdiene for tilpasning til Paris-avtalen	NEI

C9 – KJØNNBALANSE I STYRET

Har foretaket et styre?	JA
Antall kvinner i det øverste beslutningsorganet	4
Antall menn i det øverste beslutningsorganet	3
Forholdet mellom kvinner og menn i det øverste beslutningsorganet	1,33



Foto: Jędrzej Koralewski, Pexels

Årsberetning konsern 2025

Formål og organisasjon

Regnskap Norge er lokalisert i Oslo og har som formål å fremme medlemmenes og regnskapsbransjens faglige, økonomiske og sosiale interesser. Dette gjøres blant annet ved å være regnskapsbransjens viktigste talerør, arbeide for å opprettholde og videreutvikle en autorisasjonsordning som samsvarer med regnskapsbransjens interesser og næringslivets behov, sikre høy kompetanse, kvalitet og etisk standard hos medlemmene, synliggjøre forretningsmuligheter og gi medlemmene råd.

Administrasjonen er avdelingsorganisert med en administrativ støttefunksjon og omfatter 48 årsverk. Regnskapsfunksjoner, lønn og kapitalforvaltning er outsourcet.

Regnskap Norge eier 100 % av aksjene i Regnskap Norge AS. Datterselskapet Regnskap Norge AS' formål er på kommersiell basis å tilby tjenester og produkter til regnskapsbransjen og til økonomimedarbeidere, basert på foreningens kompetanse og nettverk. Selskapet skal bistå foreningen med å oppfylle sitt formål hva angår tjenesteproduksjonen. Regnskap Norge har arbeidsgiveransvar for alle ansatte.

Redegjørelse om fortsatt drift

Forutsetning om fortsatt drift er til stede, og regnskapet er derfor avsluttet under denne forutsetning.

Redegjørelse for årsregnskapet og konsernregnskapet

Med endrede rammebetingelser har Regnskap Norge tilpasset aktivitetene og utvidet det digitale tjenestespekteret. Samtidig ser vi fortsatt etterspørsel etter å opprettholde fysiske møteplasser og kurs.

Kvalitetskontrollene utføres nå etter en godt etablert digital arbeidsmetodikk.

Bærekraftsrapportering er på agendaen og Regnskap Norge bidrar inn mot SMB-markedet for å gjøre rapporteringen relevant.

Foreningens økonomi er god. Det er bygget soliditet over mange år som gjør konsernet godt rustet til å møte utfordringer i årene som kommer, noe som også gir handlingsrom for videreutvikling av tilbud til medlemmene. Den største utfordringen bransjen har, er rekruttering. Dette er ivaretatt i hovedmålet i den strategiske planen og noe det jobbes målrettet med.

Kursvirksomhet er utsatt for konkurranse og prispress. Det gjør at Regnskap Norge hele tiden må fornye og forbedre både kurstilbudet og måten kurstjenester produseres og leveres på.

Konsernet oppnådde en samlet omsetning i 2025 på kr 142.978.412, som utgjør en økning på 4 % fra 2024. Årsoverskuddet endte på kr 9.449.188. Den samlede egenkapitalen utgjorde kr 172.416.539 tilsvarende 88 % av totalkapitalen ved utgangen av året.

Regnskap Norges kontingent- og finansinntekter, kontrollavgifter samt royalties fra Regnskap Norge AS finansierer kvalitetskontrollen, medlems-, fag- og myndighetsarbeidet.

Regnskapet for morselskapet Regnskap Norge for 2025 ble avsluttet med et overskudd på kr 8.281.524, etter at royalties fra datterselskapet er inntektsført med henholdsvis kr 6.302.094. Årsresultatet foreslås i sin helhet overført til annen egenkapital. Egenkapitalen i Regnskap Norge er kr 165.777.121 ved utgangen av året.

Styret er tilfreds med resultatet, etterlevelse av strategisk plan, oppfølging og utvikling av tilbud til medlemmene.

Finansiell risiko

Det er begrenset finansiell risiko knyttet til virksomheten.

Det er inngått avtale med eksternt rådgiver om forvaltning av overskuddslikviditeten. I 2022 ble den finansielle strategien revidert, og risikofordelingen ble endret i tråd med leverandørens anbefaling og styrets vedtak. Avkastningen av den forvaltede porteføljen ble i 2025 på 10,2 % på den langsiktige investeringsporteføljen.

I forbindelse med endring av eksternt forvalter i 2022, ble de finansielle investeringene i aksjer og obligasjoner i datterselskapet solgt og midlene overført til morselskapet.

Styret mener kostnadskontroll, god økonomistyring og solid egenkapital resulterer i at det ikke er vesentlig risiko forbundet med balansepostene.

Markedsrisiko

Regnskap Norges hovedmarked, som består av de statsautoriserte regnskapsførere og autoriserte regnskapsforetak, har en stabil utvikling hvor markedsandelen er på henholdsvis 69 % og 71 %. Ved utgangen av 2025 var det 12 595 statsautoriserte regnskapsførere i Norge og 2 390 regnskapsforetak.

Kursvirksomheten i datterselskapet møter konkurranse og prispress, men Regnskap Norge lykkes med å opprettholde salg og markedsandel.

Kreditrisiko

Kreditrisiko er risiko for at Regnskap Norges medlemmer og kunder ikke vil klare å innfri sine betalingsforpliktelser i henhold til avtale. Utestående fordringer utgjør kr 10.812.572 med en samlet tapsavsetning på kr 1.365.162 pr. 31.12.2025. Det er etablert gode inkassorutiner med første gangs utsendelse fra egen administrasjon. Ved manglende innfrielse etter inkassovarsling sendes kravet til inkassoselskapet Kredinor for ytterligere innkreving.

Kreditrisikoen anses lav.

Medlemmer som ikke betaler meldes ut av foreningen.

Likviditetsrisiko

Konsernet hadde ved utgangen av 2025 samlede bankinnskudd på kr 10.523.385 i hovedbankforbindelsen DNB. Lang kunderelasjon og solide økonomi gjør at Regnskap Norge får tilgang til kassakreditt dersom det skulle være behov.

Konsernet har etablert en renteportefølge hos Industrifinans som kan benyttes ved likviditetsbehov.

Det er etablert en låneavtale mellom selskapene i konsernet som gjør det mulig å overføre midler ved behov. Låneavtalen forrentes etter markedsrente.

Likviditetsrisikoen anses lav.

Forsknings- og utviklingsaktiviteter

Regnskap Norge har høsten 2025 igangsatt tre FoU-prosjekter med hhv. Nord Universitet, Handelshøyskolen, NHH og Høyskolen i Molde.

En stor del av virksomheten for øvrig knytter seg til forskning, utvikling og innovasjon av både kurs, kompetansetilbud og teknologiske løsninger til nytte for medlemmene i hverdagen. Eksempler på dette er RN Kundesjekk, flere sertifiseringsprogrammer og videreutvikling av KS Komplet. Samlet bruker Regnskap Norge ca. 15 millioner kroner på forskning og utvikling.

Miljø

Administrasjonen holder til i moderne lokaler i Oslo sentrum. Det fysiske arbeidsmiljøet er godt. En rekke miljøfremmende tiltak gjennomføres årlig for å beholde og videreutvikle et godt arbeidsmiljø.

Det er tegnet helseforsikring og det gis støtte til fysisk aktivitet blant de ansatte. Det er ikke registrert ulykker eller skader i forbindelse med driften. Sykefraværet utgjorde 4 % i 2025, som er en økning fra 3,7 % i 2024. Langtidsfraværet utgjorde 1,9 % i 2025. Sykefraværet er ikke arbeidsrelatert.

Regnskap Norge har utarbeidet innkjøpsrutiner og rutiner for kildesortering.

Det er ubetydelig risiko for utslipp forbundet med selskapets virksomhet.

Likestilling

Likestilling mellom kjønnene vektlegges i alle deler av organisasjonen. Av styrets syv medlemmer er fire kvinner. Selskapets ledergruppe består av fire menn og to kvinner. Det er 26 kvinner og 22 menn i administrasjonen.

I forbindelse med rekruttering er det uttalt mål å sikre fortsatt mangfold knyttet blant annet til kjønn og alder.

I hovedsak er det likelønn i administrasjonen, der forskjeller først og fremst skyldes kompetanse og erfaring. Ifm. lønnsoppgjør vurderes behov for like-lønns- eller andre skjjevjusteringer.

Alle ansatte har lik anledning til å søke støtte til etter- og videreutdanning. Det jobbes systematisk med egenutvikling,

blant annet i tilknytning til rutinemessig medarbeidersamtaler.

Regnskap Norge har både eget etisk regelverk og «kulturkoder». Dette bidrar til å videreutvikle godt arbeidsmiljø og forebygge trakassering. Det er faste møter mellom personalansvarlig, daglig leder og verneombud for å sikre løpende oppfølging av arbeidsmiljø, herunder forebygging av trakassering.

Aktsomhetsvurdering

Regnskap Norge har kartlagt og identifisert forretningspartnere og leverandører i egen leverandørkjede hvor det er relevant å innhente informasjon som gjelder grunnleggende menneskerettigheter og anstendige arbeidsforhold.

Aktsomhetsvurdering er basert på gjennomgang av leverandørliste der det er innhentet offentlig tilgjengelig informasjon om vesentlige leverandører i tillegg til vår erfaring og dialog med aktørene. Regnskap Norge kjøpte inn for 98 millioner kroner fra 387 leverandører i 2025, hvorav datterselskapet Regnskap Norge AS stod for 72 millioner kroner med sine 221 leverandører. De 20 % største leverandørene stod for 87 % av innkjøpsvolumet i konsernet.

Vi har innhentet informasjon om våre største leverandører. De alle fleste leverandører til Regnskap Norge AS er lokalisert i Norge.

Regnskap Norges generelle risiko vurderes å være liten, siden størstedelen av innkjøpene er innkjøp av kompetanse og konsulenttjenester fra norske fagmiljø med høy utdanning og ordnede arbeidsforhold. Innkjøpene er knyttet til eksterne forelesere til vår kursvirksomhet samt konsulenter for å videreutvikle vår teknologi løsninger.

Regnskap Norge har leverandører i noen sektorer hvor det er noe risiko knyttet til høy bruk av innleid arbeidskraft, frilansere og midlertidige kontrakter. Dette gjelder tjenester vi kjøper innenfor renhold, reiser, arrangement, event, overnatting og servering. For å redusere risiko vil vi søke å etablere faste avtaler med samarbeidspartnere.

Ut fra vår kartlegging, har vi ikke identifisert noen vesentlige risikoer i vår verdikjede. Vår vurdering er derfor at det ikke må gjennomføres særskilte tiltak på nåværende tidspunkt. Vi vil fortsette å etterspørre mer informasjon fra våre leverandører der vi opplever mangelfull redegjørelse.

Styreansvarsforsikring

Det er tegnet styreansvarsforsikring for styrets medlemmer og daglig leder for deres mulige ansvar overfor foretaket og tredjepersoner.

Hendelser etter balansedagen

Det er ingen spesielle hendelser som innebærer regnskapsmessig konsekvens for det fremlagte regnskapet for 2025

Framtidsutsikter - vi skaper overskudd gjennom kompetanse

Den teknologiske utviklingen, digitalisering, KI, handelskrig og krigen i Ukraina dominerer nyhetsbildet.

Regnskapsbransjen har i mange år satt søkelys på effektiv regnskapsproduksjon med høy kvalitet og pålitelighet overfor lovpålagte oppgaver og frister. Dette forretningskonseptet utfordres av nye produksjonssystemer, endrede konkurransebetingelser, endringer i markedets behov og forventninger til økonomisk tjenesteyting. Effektivisering vil på lang sikt frigjøre tid, samtidig som behovet for økonomisk styringsinformasjon øker. Det forventes økt behov for en mer bedriftsspesifikk økonomisk hjelpfunksjon, som regnskapsbransjen vil være den nærmeste til å fylle.

Regnskapsbransjen kan vise til en kontinuerlig vekst i antall kunder. Styret tror at denne utviklingen vil fortsette, og at den statsautoriserte regnskapsføreren vil befeste sin stilling som bedriftens viktigste hjelper på økonomiområdet i årene som kommer. Videre forventes økt etterspørsel innenfor supplerende kompetanseområder som eksempelvis lønn og HR, mva., skatt og forretningsutvikling,

samt bærekraftsrapportering og tilhørende tjenester. Frigjort tid fra tradisjonell regnskapsføring, gir rom for å levere mer avanserte regnskapstjenester til stadig flere kunder.

Kompetansen til den statsautoriserte regnskapsføreren blir derfor viktigere enn noensinne. Behovet for økonomiske styringsråd, basert på et ferskt, korrekt og fullstendig regnskap vil øke. Det åpner store muligheter for dem som vil omfavne dem.

Regnskapsbransjen er preget av høy aktivitet og stor etterspørsel etter tjenester. En vesentlig bransjeutfordring er derfor rekruttering av både nyutdannede og erfarne medarbeidere med rett kompetanse.

Styret vil i tiden som kommer følge utviklingen i bransjen og hos medlemmene nøye, og samtidig fortsette det gode samarbeidet med myndighetene og viktige organisasjoner gjennom foreningen.

Oslo, 10.03.2026
Styret i Regnskap Norge

Ingebjørg Harto
Styrets leder

Andreas Helset
Styremedlem

Mona Kristin Haagenen
Styrets nestleder

Erik Østebø
Styremedlem

Linda Brennbakk
Styremedlem

Veslemøy E. Ellinggard
Styremedlem

Trond Brenden
Styremedlem

Rune Aale-Hansen
Adm. direktør

Resultatregnskap for 2025

REGNSKAP NORGE | KONSERN

MORSELSKAP				KONSERN	
2025	2024		Note	2025	2024
29 615 255	27 762 302	Salgsinntekt	1, 8	142 978 412	137 318 973
29 615 255	27 762 302	Sum driftsinntekter		142 978 412	137 318 973
-7 294 661	-6 660 392	Kostnader kurs og produkter		-41 113 151	-46 398 849
-16 840 487	-14 108 560	Lønnskostnad	2, 3	-66 156 476	-61 415 480
-184 250	-82 331	Avskrivning på varige driftsmidler og immaterielle eiendeler	5	-2 207 929	-2 918 840
-12 111 843	-9 824 538	Annen driftskostnad	2	-40 340 675	-37 313 310
-36 431 241	-30 675 821	Sum driftskostnader		-149 818 231	-148 046 479
-6 815 986	-2 913 519	Driftsresultat		-6 839 819	-10 727 505
428 193	0	Inntekt på investering i datter-/tilknyttet selskap	8	0	0
199 517	142 555	Annen renteinntekt		625 855	702 948
6 700 387	1 337 488	Annen finansinntekt		8 303 053	3 006 815
8 362 781	13 726 308	Verdiøkning av finansielle instrumenter vurdert til virkelig verdi		8 312 705	13 668 982
15 690 878	15 206 351	Sum finansinntekter		17 241 613	17 378 745
0	-138 381	Annen rentekostnad	8	0	0
-593 367	-428 560	Annen finanskostnad		-614 752	-499 574
-593 367	-566 941	Sum finanskostnader		-614 752	-499 574
15 097 510	14 639 410	Netto finans		16 626 861	16 879 171
8 281 524	11 725 890	Resultat før skattekostnad		9 787 042	6 151 665
0	0	Skattekostnad	4	-337 854	1 220 699
8 281 524	11 725 890	Årsresultat		9 449 188	7 372 363
Overføringer					
8 281 524	11 725 890	Overf. til/fra annen egenkapital		0	0
8 281 524	11 725 890	Sum overf. og disponeringer		0	0

Balanse per 31. desember 2025

REGNSKAP NORGE | KONSERN

MORSELSKAP				KONSERN	
2025	2024		Note	2025	2024
EIENDELER					
Anleggsmidler					
Immaterielle eiendeler					
0	0	Produkter patenter o.l	5	11 486 276	1 526 783
0	0	Utsatt skattefordel	4	912 063	1 249 914
0	0	Sum immaterielle eiendeler		12 398 339	2 776 697
Varige driftsmidler					
474 541	623 593	Driftsløsøre inventar IT systemer	5	2 139 452	5 629 984
474 541	623 593	Sum varige driftsmidler		2 139 452	5 629 984
Finansielle anleggsmidler					
3 000 000	3 000 000	Investering i datterselskap		0	0
555 650	602 571	Pensjonsmidler	3	555 650	602 571
3 555 650	3 602 571	Sum finansielle anleggsmidler		555 650	602 571
4 030 191	4 226 164	Sum anleggsmidler		15 093 441	9 009 252
Fordringer					
523 597	468 280	Kundefordringer	9	10 812 572	10 169 294
1 348 565	1 164 655	Andre fordringer	9	3 469 799	2 779 781
12 952 726	921 517	Konsernfordringer	8	0	0
14 824 888	2 554 452	Sum fordringer		14 282 371	12 949 075
Finansielle investeringer					
86 039 636	75 136 210	Markedsbaserte aksjer	7	86 039 636	75 136 210
55 935 281	67 063 462	Markedsbaserte obligasjoner	7	55 935 281	67 063 462
2 904 238	3 209 972	Andre markedsbaserte finansielle instrumenter	7	4 510 366	4 839 993
144 879 155	145 409 644	Sum finansielle investeringer		146 485 283	147 039 665
15 256 552	17 918 822	Bankinnskudd og pengemarked	7, 10	20 476 702	20 180 933
15 256 552	17 918 822	Sum bankinnskudd og pengemarked		20 476 702	20 180 933
174 960 595	165 882 918	Sum omløpsmidler		181 244 356	180 169 673
178 990 786	170 109 082	Sum eiendeler		196 337 797	189 178 928

Balanse per 31. desember 2025

REGNSKAP NORGE | KONSERN

MORSELSKAP				KONSERN	
2025	2024		Note	2025	2024
EGENKAPITAL OG GJELD					
Egenkapital					
Opptjent egenkapital					
165 777 121	157 495 593	Annen egenkapital	11	172 416 539	162 967 347
165 777 121	157 495 593	Sum opptjent egenkapital		172 416 539	162 967 347
165 777 121	157 495 593	Sum egenkapital		172 416 539	162 967 347
Gjeld					
Kortsiktig gjeld					
2 484 356	2 454 955	Leverandørgjeld		9 781 290	12 761 522
5 107 923	4 757 689	Skyldige offentlige avgifter		6 824 602	5 928 186
5 621 386	5 400 843	Annen kortsiktig gjeld	9	7 315 366	7 521 871
13 213 665	12 613 487	Sum kortsiktig gjeld		23 921 258	26 211 579
13 213 665	12 613 487	Sum gjeld		23 921 258	26 211 579
178 990 786	170 109 082	Sum egenkapital og gjeld		196 337 797	189 178 928

Oslo, 10.03.2026
Styret i Regnskap Norge

Ingebjørg Harto
Styrets leder

Mona Kristin Haagenen
Styrets nestleder

Linda Brennbakk
Styremedlem

Trond Brenden
Styremedlem

Andreas Helset
Styremedlem

Erik Østebø
Styremedlem

Veslemøy E. Ellinggard
Styremedlem

Rune Aale-Hansen
Adm. direktør

Kontantstrømanalyse

REGNSKAP NORGE | KONSERN

MORSELSKAP				KONSERN	
2025	2024			2025	2024
Likvider tilført/brukt på virksomheten					
8 281 524	11 725 890	Tilført fra årets virksomhet		9 787 042	6 151 664
0	0	Periodens betalte skatter		0	-1 934 986
184 250	82 331	Ordinære avskrivninger		2 207 929	2 918 840
46 921	810 139	Forskjell kostnad og utbetaling pensjoner		46 921	810 139
-55 317	-18 818	Endring kundefordringer		-643 278	5 371 281
29 401	852 656	Endring leverandørgjeld		-2 980 232	1 405 057
386 868	1 017 904	Endring andre tidsavgrensingsposter		-106	-2 931 700
8 873 647	14 470 102	Netto likviditetsendring fra virksomheten		8 418 276	11 790 295
Likvider tilført/brukt på investeringer					
-35 198	-126 924	Investeringer i varige driftsmidler		-8 676 890	-3 510 904
-29 776 664	-20 389 403	Investeringer i finansielle plasseringer		-29 838 549	-20 522 994
30 307 154	6 294 272	Salg av finansielle plasseringer		30 392 932	6 376 327
495 292	-14 222 055	Netto likviditetsendring fra investeringer		-8 122 507	-17 657 571
Likvider tilført/brukt på finansiering					
-12 031 209	-4 549 044	Tilført til datterselskapet		0	0
-12 031 209	-4 549 044	Netto lividitetsendring fra finansiering		0	0
-2 662 270	-4 300 997	Netto endring likvider i året		295 769	-5 867 276
Likviditetsbeholdning					
17 918 822	22 219 819	Beholdning 1.1.		20 180 933	26 048 209
-2 662 270	-4 300 997	Nettoendring likvider gjennom året		295 769	-5 867 276
15 256 552	17 918 822	Likviditetsbeholdning Pr. 31.12.		20 476 702	20 180 933
5 945 062	5 558 683	Bundne likvider pr 31.12.		5 945 062	5 558 683
Spesifikasjon av tilført fra årets virksomhet:					
8 281 524	11 725 890	Årsresultat (- underskudd)		9 449 188	7 372 363
0	0	Skattekostnad ikke betalbar		337 854	-1 220 699
8 281 524	11 725 890	Tilført fra årets virksomhet		9 787 042	6 151 664

Noter konsern 2025

Regnskapsprinsipper

Årsregnskapet er satt opp i samsvar med regnskapslovens bestemmelser for øvrige foretak og god regnskapsskikk.

Selskapet er en ikke skattepliktig organisasjon

Konsolideringsprinsipper/prinsipper for utarbeidelse av konsernregnskapet

Konsernregnskapet omfatter morselskapet Regnskap Norge og datterselskapet Regnskap Norge AS

Konsernregnskapet viser samlet økonomisk resultat og samlet finansiell stilling når morselskapet Regnskap Norge og dets datterselskaper presenteres som en økonomisk enhet. Datterselskapet er konsolidert 100 % linje for linje i konsernregnskapet.

Konsernregnskapet er utarbeidet etter ensartede prinsipper, der datterselskapet følger de samme regnskapsprinsipper som for morselskapet. Alle vesentlige transaksjoner og mellomværende mellom selskapene i konsernet er eliminert.

I morselskapet er investeringer i datterselskapet behandlet etter kostmetoden.

Salgsinntekter

Salgsinntekten i selskapet er kontingenter og kontrollavgifter fra medlemmene som faktureres i begynnelsen av året og inntektsføres med 1/12-del pr måned. I tillegg mottar selskapet Royalty fra datterselskapet Regnskap Norge AS

I datterselskapet Regnskap Norge AS inntektsføres kursinntektene fortløpende på faktureringsstidspunktet i takt med gjennomføringen av kursene. Serviceavgift og

andre abonnementsinntekter faktureres i begynnelsen av året og inntektsføres med 1/12-del pr måned.

Salg av produkter inntektsføres på leveranstidspunkt. Provisjon og andre inntekter inntektsføres etter hvert som de opptjenes.

Kontingenter, service- og kontrollavgifter fra medlemmene inntektsføres lineært over medlemsperioden. Inntektsføring av varer og tjenester skjer på leveringstidspunkt.

Klassifisering og vurdering av balanseposter

Omløpsmidler og kortsiktig gjeld omfatter poster som knytter seg til varekretsløpet. For andre poster enn kundefordringer omfattes poster som forfaller til betaling innen ett år etter transaksjonsdagen. Anleggsmidler er eiendeler bestemt til varig eie og bruk. Langsiktig gjeld er gjeld som forfaller senere enn ett år etter transaksjonsdagen.

Omløpsmidler vurderes til laveste av anskaffelseskost og virkelig verdi. Kortsiktig gjeld balanseføres til nominelt beløp på etableringstidspunktet.

Anleggsmidler vurderes til anskaffelseskost. Varige anleggsmidler avskrives etter en fornuftig avskrivningsplan. Anleggsmidlene nedskrives til virkelig verdi ved verdifall som ikke forventes å være forbigående. Langsiktig gjeld med unntak av andre avsetninger balanseføres til nominelt beløp på etableringstidspunktet.

Fordringer

Kundefordringer og andre fordringer er oppført i balansen til pålydende etter fradrag for avsetning til forventet tap.

Avsetning til tap gjøres på grunnlag av individuelle vurderinger av de enkelte fordringene. I tillegg gjøres det for øvrige kundefordringer en uspesifisert avsetning for å dekke antatt tap.

Immaterielle eiendeler

Immaterielle eiendeler gjelder aktivring av eksterne kostnader knyttet til videreutvikling av kvalitetssikringssystemet KS Komplett. Systemet er utviklet over tid for å støtte bransjen i å etterleve kravene i regnskapsførerloven og GRFS. Utviklingskostnader knyttet til KS Komplett er aktivert i balansen i tråd med regnskapsstandardens kriterier for egenutviklet programvare og avskrives over 5 år.

Varige driftsmidler

Varige driftsmidler balanseføres og avskrives over driftsmidlenes levetid dersom de har antatt levetid over 3 år og har en kostpris som overstiger kr 15.000. Direkte vedlikehold av driftsmidler kostnadsføres løpende under driftskostnader, mens påkostninger eller forbedringer tillegges driftsmidlets kostpris og avskrives i takt med driftsmidlet.

Pensjoner

Foreningen har kollektive pensjonsordninger som oppfyller kravene i lov om obligatorisk tjenestepensjon.

Ordningen omfatter alle ansatte som er knyttet til innskuddsbasert pensjonsordning.

Det beregnes og betales arbeidsgiveravgift på betaling av premier til pensjonsordningene.

For øvrig er følgende regnskapsprinsipper anvendt:

FIFO-metoden for tilordning av anskaffelseskost for ombyttbare finansielle eiendeler, markedsverdi for finansielle omløpsmidler, leieavtaler er ikke balanseført, pengeposter i utenlandsk valuta er verdsett til kursen ved regnskapsårets slutt og kostmetoden er benyttet for investeringer i datterselskap/tilknyttet selskap.

Utbytte er inntektsført samme år som det er avsatt i datterselskap/tilknyttet selskap, dersom det er sannsynlig at beløpet vil mottas. Ved utbytte som overstiger andel av tilbakeholdt resultat etter kjøpet representerer den overskytende del tilbakebetaling av investert kapital, og er fratrukket investeringens verdi i balansen.

Skatt

Skattekostnaden i resultatregnskapet omfatter både periodens betalbare skatt og endring i utsatt skatt. Utsatt skatt er beregnet med 22 % på grunnlag av de midlertidige forskjeller som eksisterer mellom regnskapsmessige og skattemessige verdier, samt ligningsmessig underskudd til fremføring ved utgangen av regnskapsåret. Skatteøkende og skattereduserende midlertidige forskjeller som reverserer eller kan reversere i samme periode er utlignet og skattevirkningen er beregnet på nettogrunnlaget.

Kontantstrømpoppstilling

Kontantstrømpoppstillingen er utarbeidet etter den indirekte metoden. Kontanter og kontantekvivalenter omfatter kontanter,

bankinnskudd og andre kortsiktige, likvide plasseringer som umiddelbart og med uvesentlig kursrisiko kan konverteres til kjente kontantbeløp og med forfallsdato kortere enn tre måneder fra anskaffelsesdato.

Forskning og Utvikling

Kostnader til forskning og utvikling er utgiftsført fortløpende i takt med prosjektets ferdigstillelse.

Kostnadene inngår som en del av andre driftskostnader.

Investeringer

Investeringer i finansielle omløpsmidler er oppført til markedsverdi

Note 1 - Inntekter per segment

	MORSELSKAP		KONSERN	
	2025	2024	2025	2024
Salgsinntekter				
Medlemsinntekter	13 244 759	12 213 575	13 244 759	12 213 575
Kvalitetskontrollen	10 068 403	9 495 187	10 068 403	9 495 187
Kursvirksomhet	-	0	69 088 075	66 380 829
Årsmøte og Overskudd	-	0	2 052 370	2 942 492
Serviceavgift	-	0	24 305 942	23 292 522
Provisjoner og andre inntekter	6 302 094	6 053 541	7 550 553	7 059 800
KS komplett og produkter	-	0	16 371 901	15 539 568
Regnskap & Økonomi	-	0	296 410	395 000
Totalt	29 615 255	27 762 302	142 978 412	137 318 973

Note 2 - Lønnskostnader antall ansatte godtgjørelser lån til ansatte m.v

	MORSELSKAP		KONSERN	
	2025	2024	2025	2024
Lønnskostnader				
Lønninger	10 526 315	7 966 198	47 753 161	43 518 460
Arbeidsgiveravgift	2 022 922	1 988 250	7 625 813	7 463 172
Pensjonskostnader	646 561	1 143 527	3 044 693	3 393 098
Andre personalkostnader	1 725 210	1 450 869	3 174 589	3 325 199
Innleide vikarer ikke oppgavepliktig	0	0	2 163 140	1 618 257
Honorar tillitsvalgte	1 608 229	1 261 678	1 772 580	1 506 294
Honorar til styret	311 250	298 038	622 500	591 000
Sum personalkostnader	16 840 487	14 108 560	66 156 476	61 415 480

Antall sysselsatte årsverk i regnskapsåret	9	9	46	43
--	---	---	----	----

	MORSELSKAP		KONSERN	
	2025	2024	2025	2024
Godtgjørelser til:				
Lønn administrerende direktør	1 282 439	1 211 138	2 564 878	2 422 276
Pensjon administrerende direktør	56 088	50 610	112 176	101 220
Andre fordeler administrerende direktør	8 119	9 967	16 238	19 934
Styret	311 250	298 038	622 500	591 000
Revisor	230 848	142 514	429 682	243 445

Gjennomsnittlig antall ansatte i konsernet har i 2025 vært 46,3 årsverk. Andel lønn i Regnskap Norge utgjør 9,3 årsverk.

Tilsvarende tall for 2024 var 42,6 årsverk og andel i Regnskap Norge utgjorde 8,6 årsverk.

Note 3 - Obligatorisk tjenestepensjon
Foretaket er pliktig til å ha tjenestepensjonsordning etter lov om obligatorisk tjenestepensjon, og har etablert pensjonsordning som tilfredsstiller kravene i loven.

Lønnskostandene er fordelt mellom selskapene etter utført arbeid knyttet til aktivitetene.

Revisjonshonoraret er eksklusive forholdsmessig fradrag for merverdiavgift.

Regnskap Norge har avtale om pensjonsforsikring med Storebrand som omfatter 48 personer. Premien fordeles mellom Regnskap Norge og Regnskap Norge AS etter gjeldende fordelingsnøkkel.

Kostnader til rekruttering er inkludert under «andre personalkostnader» med kr. 0 i 2025 og kr. 94 841 i 2024 i morselskapet og for konsern kr. 0 i 2025 og kr 525 330 i 2024 i 2024.

Pensjonsordningen ble fra 2004 endret i henhold til ny lovgivning og alle er nå knyttet til innskuddsbasert ordningen. Den gamle ytelsesordningen er avviklet og det gjenstår kr 555.650 i premiefond som er balanseført.

Note 4 - Skatt og midl.forskjeller - Utsatt skatt/skattefordel

	MORSELSKAP		KONSERN	
	2025	2024	2025	2024
Midlertidige forskjeller				
Fordringer	0	0	-950 004	-837 429
Driftsmidler	0	0	-291 182	-292 061
Netto midlertidige forskjeller	0	0	-1 241 187	-1 129 490
Akkumulert fremførbart underskudd	0	0	-2 904 553	-4 551 953
Grunnlag utsatt skatt/utsatt skattefordel	0	0	-4 145 740	-5 681 443
22 % Utsatt skattefordel /utsatt skatt balanseført	0	0	912 063	1 249 917
Grunnlag for betalbar skatt				
Resultat før skattekostnad	0	0	1 505 518	-5 574 226
Permanente forskjeller	0	0	30 186	25 593
Grunnlag for årets skattekostnad	0	0	1 535 705	-5 548 633
Endring i midlertidige forskjeller	0	0	111 696	996 680
Anvendelse av fremførbart underskudd	0	0	-1 647 400	0
Grunnlag for betalbar skatt	0	0	0	-4 551 953
Skattekostnaden i regnskapet				
Betalbar skatt	0	0	0	0
Endring utsatt skatt/utsatt skattefordel	0	0	-337 855	1 220 699
Sum skattekostnad	0	0	-337 855	1 220 699

Morselskapet Regnskap Norge er en ikke skattepliktig forening. Beregningen over gjelder datterselskapet Regnskap Norge AS

Note 5 - Spesifikasjon av varige driftsmidler

	MORSELSKAP		KONSERN			
	2025	2024	2025	2024	2025	2024
	IT/Inventar	IT/Inventar	IT/Inventar	IT/Inventar	KS-Komplett	KS-Komplett
Anskaffelseskost 1.1	2 330 605	1 784 461	15 943 830	23 402 232	3 392 856	3 392 856
Tilgang	35 198	546 143	84 185	1 884 766	10 638 064	0
Avgang	0	0	0	9 343 168	0	0
Anskaffelseskost 31.12	2 365 803	2 330 604	16 028 015	15 943 830	14 030 920	3 392 856
Akkumulert avskrivning 01.01	1 707 012	1 624 681	12 359 206	19 462 104	1 866 074	1 187 503
Avskrivning avgang	0	0	0	9 343 168	0	0
Årets avskrivning	184 250	82 331	1 529 359	2 240 270	678 570	678 571
Akkumulerte avskrivninger 31.12	1 891 262	1 707 012	13 888 565	12 359 206	2 544 644	1 866 074
Bokført verdi 31.12	474 542	623 593	2 139 452	3 584 626	11 486 276	1 526 782
Prosjekter i arbeid 31.12				2 045 358		
Totalt				5 629 984		
Økonomisk levetid	5 år	5 år	3-10 år	3-10 år	5 år	5 år

Note 6 - Datterselskap, tilnyttet selskap og felleskontrollert virksomhet

Investeringen i datterselskapet regnskapsføres etter kostmetoden

Datter/Forretningssted	Eierandel	EK siste år	Resultat siste år	Balanseført verdi
Regnskap Norge AS/Oslo	100 %	9 639 417	1 167 664	3 000 000
Sum		9 639 417	1 167 664	3 000 000

Regnskap Norge AS har en aksjekapital på kr 3 000 000, fordelt på 100 aksjer pålydende kr 30 000.

Note 7 - Pengemarked, obligasjoner og andre langsiktige plasseringer

Investeringer i finansielle instrumenter er basert på en gjennomarbeidet finansstrategi og er godtdiversifisert med et langsiktig fokus. Alle plasseringer er bokført til markedsverdi. Oppnådd avkastning (realisert og urealisert) for året 2025 er 10,2 % på den langsiktige investeringsporteføljen.

	MORSELSKAP			
	2025	2025	2024	2024
	Anskaffelseskost	Markedsverdi	Anskaffelseskost	Markedsverdi
Bankinnskudd	8 289 493	8 289 493	5 769 034	5 769 034
Pengemarked	6 561 280	6 967 059	11 826 239	12 149 788
Sum pengemarked/bankinnskudd	14 850 773	15 256 552	17 595 273	17 918 822
Obligasjoner	52 076 652	55 935 281	63 695 132	67 063 462
Sum obligasjoner	52 076 652	55 935 281	63 695 132	67 063 462
Eiendomsfond	1 130 069	1 303 234	1 067 014	1 346 483
Private Equity	702 666	1 601 005	786 899	1 863 489
Sum øvrige investeringer	1 832 735	2 904 238	1 853 913	3 209 972
Aksjer i utlandet	49 280 723	63 766 188	44 111 791	56 967 321
Aksjer i Norge	16 473 049	22 273 448	14 325 000	18 168 889
Sum aksjer og andeler	65 753 772	86 039 636	58 436 791	75 136 210
Sum finansielle investeringer	119 663 159	144 879 155	123 985 836	145 409 644
Totalt	134 513 932	160 135 706	141 581 109	163 328 465

	KONSERN			
	2025	2025	2024	2024
	Anskaffelseskost	Markedsverdi	Anskaffelseskost	Markedsverdi
Bankinnskudd	13 509 643	13 509 643	8 031 145	8 031 145
Pengemarked	6 561 280	6 967 059	11 826 239	12 149 788
Sum pengemarked/bankinnskudd	20 070 923	20 476 702	19 857 384	20 180 933
Obligasjoner	52 076 652	55 935 281	63 695 132	67 063 462
Sum obligasjoner	52 076 652	55 935 281	63 695 132	67 063 462
Eiendomfond	1 860 791	2 086 954	1 747 787	2 104 443
Private Equity	1 138 400	2 423 412	1 223 902	2 735 550
Sum øvrige investeringer	2 999 191	4 510 366	2 971 689	4 839 993
Aksjer i utlandet	49 280 723	63 766 188	44 111 791	56 967 321
Aksjer i Norge	16 473 049	22 273 448	14 325 000	18 168 889
Sum aksjer og andeler	65 753 772	86 039 636	58 436 791	75 136 210
Sum finansielle investeringer	120 829 615	146 485 283	125 103 612	147 039 665
Totalt	140 900 538	166 961 984	144 960 996	167 220 597

Note 8 - Mellomværende med selskap i samme konsern m.v.

Regnskap Norge eier datterselskapet Regnskap Norge AS som forestår den kommersielle del av driften. Alle medarbeidere er ansatte i Regnskap Norge. Lønnskostnadene fordeles basert på en aktivitetsbasert fordelingsnøkkel. Andre kostnadene fordeles på faktureringsstidpunktet. Det er kortsiktig fordring på datterselskapet i 2025.

	MORSELSKAP	
	2025	2024
Kortsiktige fordringer		
Andre fordringer	12 952 726	921 127
Inntekter		
Royalty	6 302 094	6 053 541

Note 9 - Fordringer og gjeld

	MORSELSKAP		KONSERN	
	2025	2024	2025	2024
Andre kortsiktige fordringer:				
Kundefordringer til pålydende	789 528	743 084	12 177 734	11 381 166
Avsetning til tap på krav	-265 931	-274 804	-1 365 162	-1 211 872
Sum kundefordringer	523 597	468 280	10 812 572	10 169 294
Andre forskuddsbetalte kostnader	441 301	248 857	2 562 535	1 863 983
MVA til gode	907 265	915 798	907 265	915 798
Sum andre fordringer	1 348 565	1 164 655	3 469 799	2 779 781
Annen kortsiktig gjeld:				
Påløpne feriepenge	5 425 038	4 938 051	5 425 038	4 938 051
Påløpne kostnader/annen kortsiktig gjeld	196 347	462 792	1 890 327	2 583 820
Sum kortsiktig gjeld	5 621 385	5 400 843	7 315 365	7 521 871

Note 10 - Bundne midler

	MORSELSKAP		KONSERN	
	2025	2024	2025	2024
Bundne midler på skattetrekkskonto	2 958 857	2 582 893	2 958 857	2 582 893
Bundne midler på depositumkonto	2 986 205	2 975 790	2 986 205	2 975 790
Sum bundne midler	5 945 062	5 558 683	5 945 062	5 558 683

Note 11 - Egenkapital

	MORSELSKAP		KONSERN	
	2025	2024	2025	2024
Egenkapital pr 01.01	157 495 595	145 769 705	162 967 347	155 594 984
Årets resultat	8 281 525	11 725 890	9 449 188	7 372 363
Egenkapital pr. 31.12	165 777 121	157 495 595	172 416 535	162 967 347

Note 12 - Forpliktelse i forbindelse med leieavtale

Regnskap Norge står som leietaker av lokalene i Støperigata 2. Leieavtalen ble inngått i 2019 og løper til 30.06.2029 med rett til fornyelse i 5 år. Den årlige leie inklusive andel felleskostnader i konsernet utgjør for 2025 kr. 6 102 367 (morselskapet kr 1 200 355). Beløpet er ekskl. mva.



Uavhengig revisors beretning

Konklusjon

Vi har revidert årsregnskapet for Regnskap Norge, som består av:

- årsregnskapet for Regnskap Norge (organisasjonen), som består av balanse per 31. desember 2025, resultatregnskap og kontantstrømanalyse for regnskapsåret avsluttet per denne datoen og noter til årsregnskapet, herunder et sammendrag av viktige regnskapsprinsipper, og
- konsernregnskapet for Regnskap Norge og dets konsoliderte datterselskap (konsernet), som består av balanse per 31. desember 2025, resultatregnskap og kontantstrømanalyse for regnskapsåret avsluttet per denne datoen og noter til årsregnskapet, herunder et sammendrag av viktige regnskapsprinsipper.

Etter vår mening

- oppfyller årsregnskapet gjeldende lovkrav,
- gir årsregnskapet et rettviseende bilde av organisasjonens finansielle stilling per 31. desember 2025 og av dets resultater og kontantstrømmer for regnskapsåret avsluttet per denne datoen i samsvar med regnskapslovens regler og god regnskapsskikk i Norge, og
- gir konsernregnskapet et rettviseende bilde av konsernets finansielle stilling per 31. desember 2025 og av dets resultater og kontantstrømmer for regnskapsåret avsluttet per denne datoen i samsvar med regnskapslovens regler og god regnskapsskikk i Norge.

Grunnlag for konklusjonen

Vi har gjennomført revisjonen i samsvar med International Standards on Auditing (ISA-ene). Våre oppgaver og plikter i henhold til disse standardene er beskrevet nedenfor under *Revisors oppgaver og plikter ved revisjonen av årsregnskapet*. Vi er uavhengige av organisasjonen og konsernet i samsvar med kravene i relevante lover og forskrifter i Norge og International Code of Ethics for Professional Accountants (inkludert internasjonale uavhengighetsstandarder) utstedt av International Ethics Standards Board for Accountants (IESBA-reglene), og vi har overholdt våre øvrige etiske forpliktelser i samsvar med disse kravene. Innhentet revisjonsbevis er etter vår vurdering tilstrekkelig og hensiktsmessig som grunnlag for vår konklusjon.

Øvrig informasjon

Styret og daglig leder (ledelsen) er ansvarlige for informasjonen i årsberetningen. Øvrig informasjon omfatter informasjon i årsrapporten bortsett fra årsregnskapet og den tilhørende revisjonsberetningen. Vår konklusjon om årsregnskapet ovenfor dekker ikke informasjonen i årsberetningen.

I forbindelse med revisjonen av årsregnskapet er det vår oppgave å lese årsberetningen. Formålet er å vurdere hvorvidt det foreligger vesentlig inkonsistens mellom årsberetningen og årsregnskapet og den kunnskap vi har opparbeidet oss under revisjonen av årsregnskapet, eller hvorvidt informasjon i årsberetningen ellers fremstår som vesentlig feil. Vi har plikt til å rapportere dersom årsberetningen fremstår som vesentlig feil. Vi har ingenting å rapportere i så henseende.

Basert på kunnskapen vi har opparbeidet oss i revisjonen, mener vi at årsberetningen

- er konsistent med årsregnskapet og
- inneholder de opplysninger som skal gis i henhold til gjeldende lovkrav.

Ledelsens ansvar for årsregnskapet

Ledelsen er ansvarlig for å utarbeide årsregnskapet og for at det gir et rettviseende bilde i samsvar med regnskapslovens regler og god regnskapsskikk i Norge. Ledelsen er også ansvarlig for slik intern kontroll som den finner nødvendig for å kunne utarbeide et årsregnskap som ikke inneholder vesentlig feilinformasjon, verken som følge av misligheter eller utilsiktede feil.

Ved utarbeidelsen av årsregnskapet er ledelsen ansvarlig for å ta standpunkt til organisasjonens og konsernets evne til fortsatt drift, og opplyse om forhold av betydning for fortsatt drift. Forutsetningen om fortsatt drift skal legges til grunn for årsregnskapet så lenge det ikke er sannsynlig at virksomheten vil bli avvirket.

Revisors oppgaver og plikter ved revisjonen av årsregnskapet

Vårt mål er å oppnå betryggende sikkerhet for at årsregnskapet som helhet ikke inneholder vesentlig feilinformasjon, verken som følge av misligheter eller utilsiktede feil, og å avgi en revisjonsberetning som inneholder vår konklusjon. Betyggende sikkerhet er en høy grad av sikkerhet, men ingen garanti for at en revisjon utført i samsvar med ISA-ene, alltid vil avdekke vesentlig feilinformasjon. Feilinformasjon kan oppstå som følge av misligheter eller utilsiktede feil. Feilinformasjon er å anse som vesentlig dersom den enkeltvis eller samlet med rimelighet kan forventes å påvirke de økonomiske beslutningene som brukerne foretar på grunnlag av årsregnskapet.

For videre beskrivelse av revisors oppgaver og plikter vises det til:
<https://revisorforeningen.no/revisjonsberetninger>

Sarpsborg, 11. mars 2026
Tell Norge AS

Linda Arvesen
Statsautorisert revisor

(elektronisk signert)



REGNSKAP
NORGE

Regnskap Norge | Støperigata 2, 0250 Oslo
Postboks 99 Sentrum, 0101 Oslo | 23 35 69 00
post@regnskapnorge.no | regnskapnorge.no